



barometrul socio-politic

Republica Moldova

martie 2021

raport elaborat de:

Doru Petruți – doru.petruti@imas.md

www.imas.md

imas

metodologie

eșantionare:

stratificat, probabilist, tri-stadial;

volum eșantion:

1115 respondenți, 18 ani și peste;

criterii de stratificare:

12 unități administrativ-teritoriale (UAT), mediu rezidențial (urban-rural), mărimea localităților urbane (2 tipuri), tipul localităților rurale (centru de comună/sat aparținător);

stadii de randomizare:

localitatea (95 localități selectate), gospodăria, persoana;

reprezentativitatea:

eșantionul este reprezentativ pentru populația adultă a Republicii Moldova, exclusiv Transnistria;
eroarea maximă de eșantionare este de $\pm 3.0\%$;

interviurile:

au fost realizate la domiciliile respondenților de către 37 operatori din rețeaua [imas], în limbile română și rusă;

perioada de culegere a datelor:


09 – 23 martie 2021;

comanditar sondaj:


Public Media

structură eşantion*...profil socio-demografic*

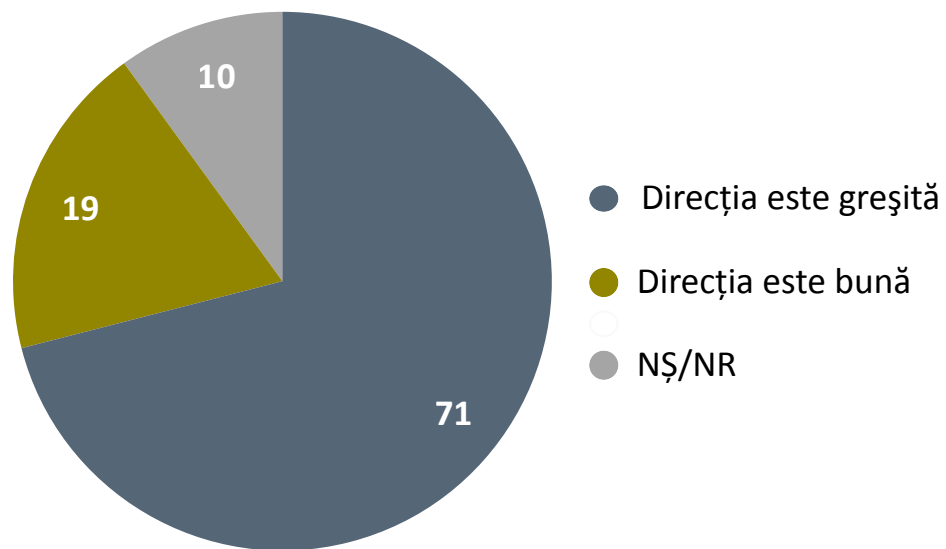
variabila	grup	număr de persoane	procent
gen	masculin	523	46,9%
	feminin	592	53,1%
vârsta	18-25 ani	82	7,4%
	26-40 ani	276	24,8%
	41-55 ani	284	25,5%
	56-70 ani	363	32,6%
	peste 71 ani	110	9,9%
educație	studii medii incomplete	122	10,9%
	șc. generală sau profesională	576	51,7%
	liceu/șc. postliceală/colegiu	155	13,9%
	studii superioare	259	23,2%
	nu răspunde	3	0,3%
ocupație	încadrat în câmpul muncii	350	31,4%
	temporar nu lucrează	237	21,3%
	nu lucrează	526	47,2%
	nu răspunde	2	0,2%
naționalitate	moldovean/român	887	79,6%
	altele (rus. ucrainean etc.)	226	20,3%
	nu răspunde	2	0,2%
mediu rezidență	municipii	270	24,2%
	alte orașe	215	19,3%
	sate	630	56,5%
regiune	nord	318	28,5%
	centru	340	30,5%
	sud	192	17,2%
	mun. Chișinău	265	23,8%
total		1115	100,0%



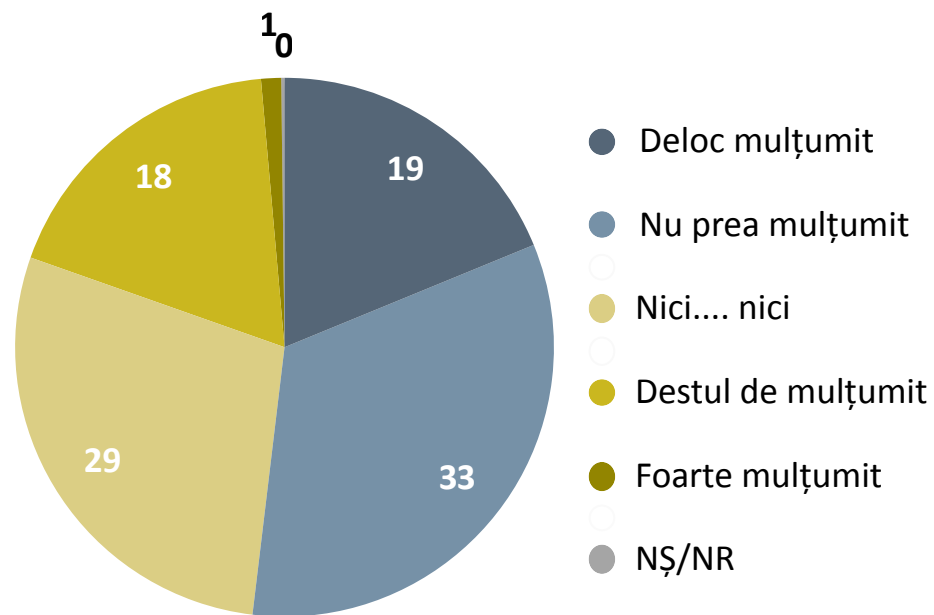
climat social, economic, politic



Credeți că în țara noastră lucrurile merg într-o direcție greșită sau merg într-o direcție bună?

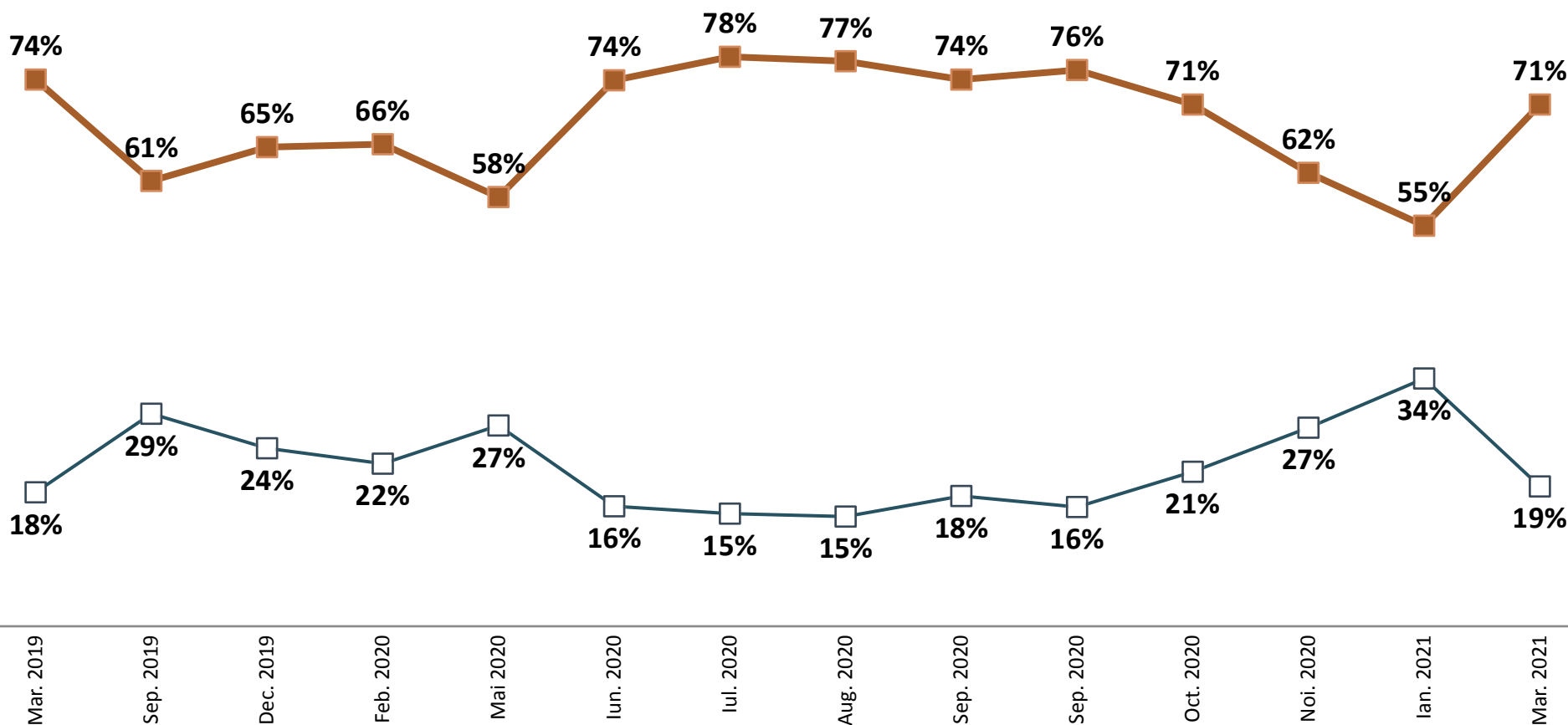


Cât de mulțumit sau nemulțumit sunteți de felul în care trăiți?

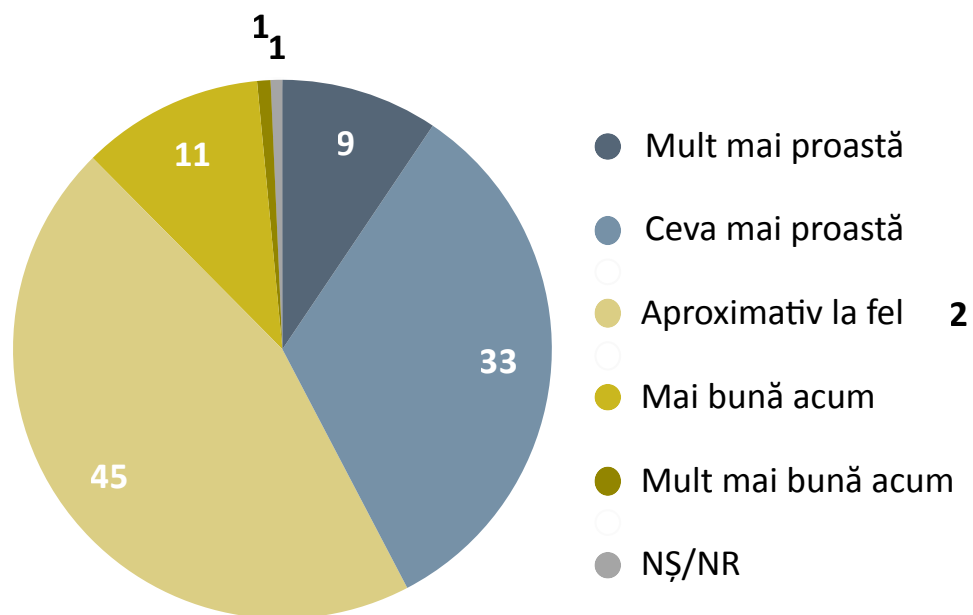


Credeți că în țara noastră lucrurile merg într-o direcție greșită sau merg într-o direcție bună?

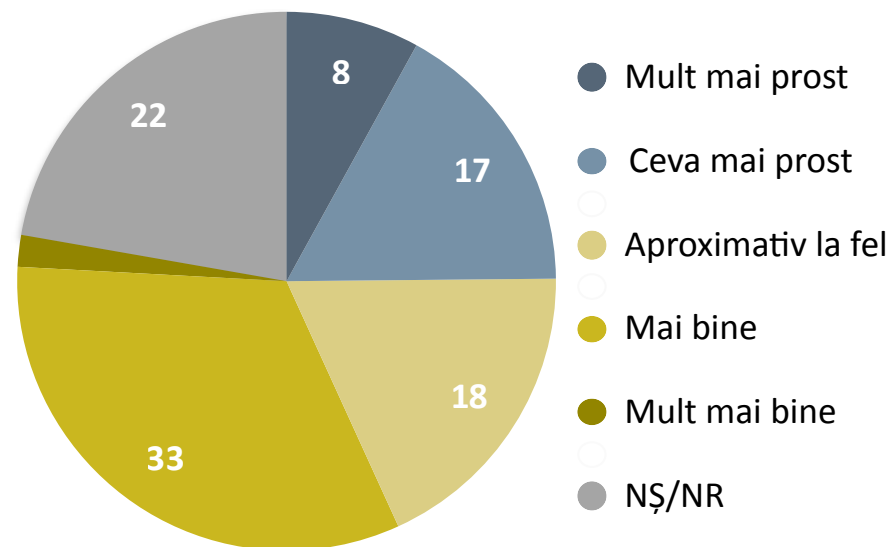
□ Direcția este bună ■ Direcția este greșită



Cum este viața dvs. în prezent comparativ cu cea de acum un an?

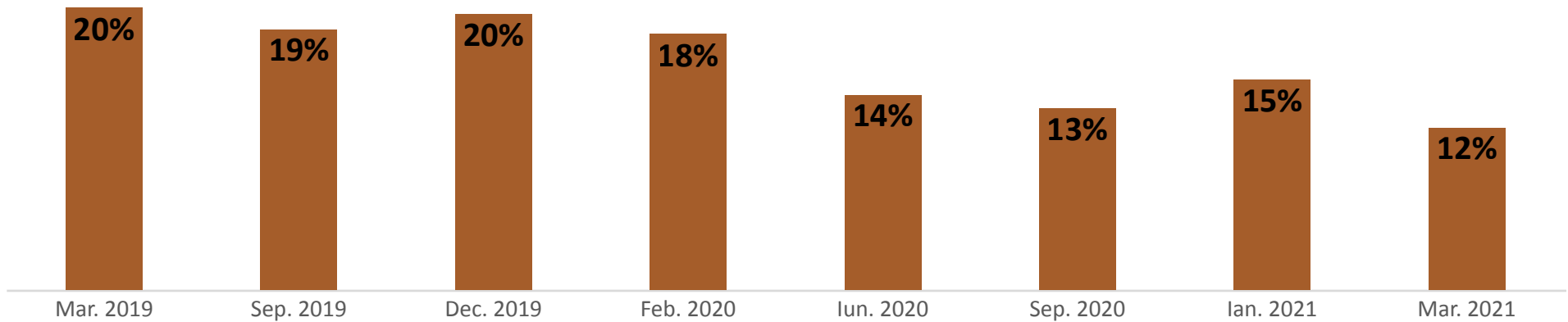


Cum credeți că veți trăi peste un an?



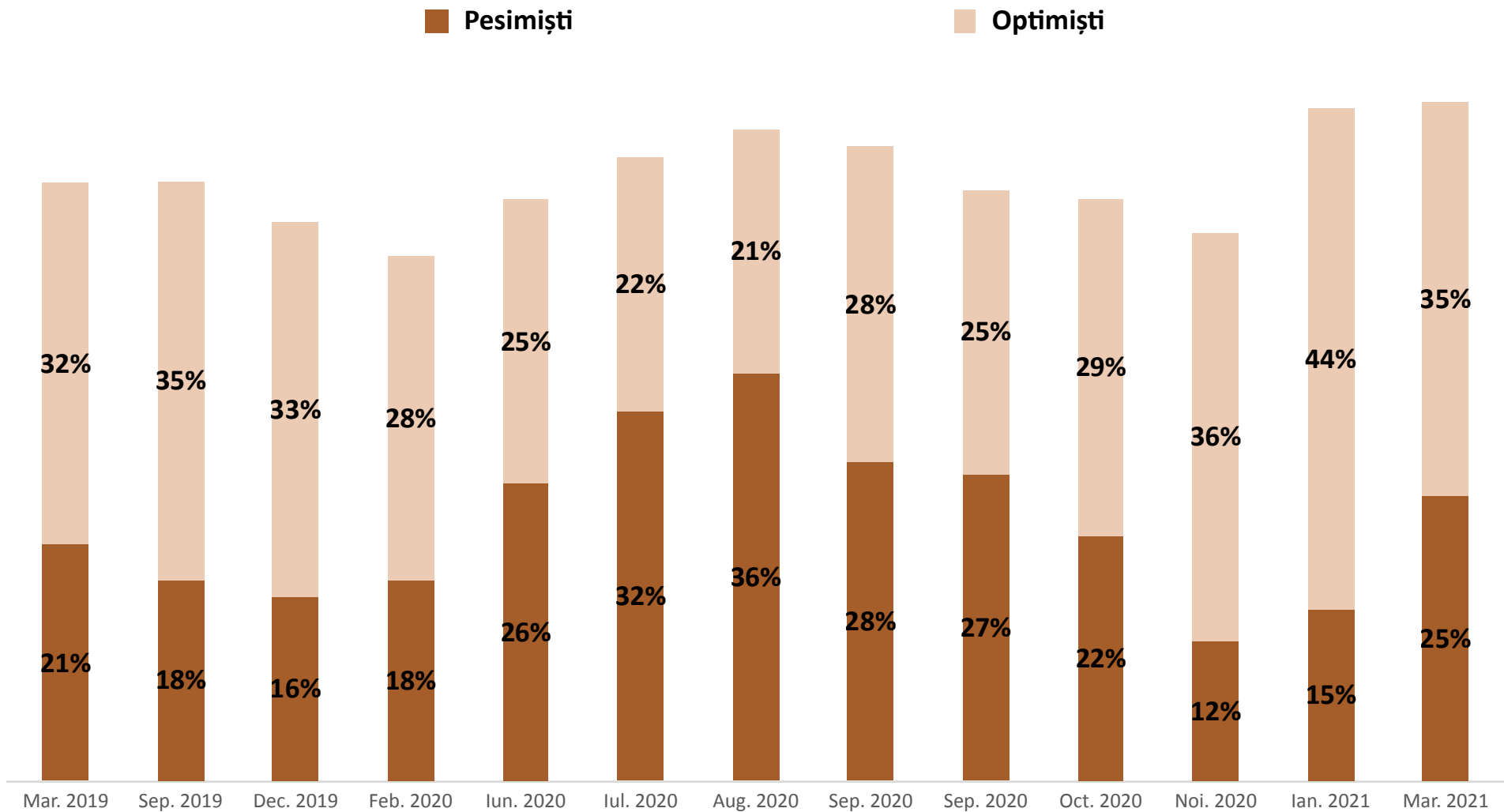
Cum este viața dvs. în prezent comparativ cu cea de acum un an?

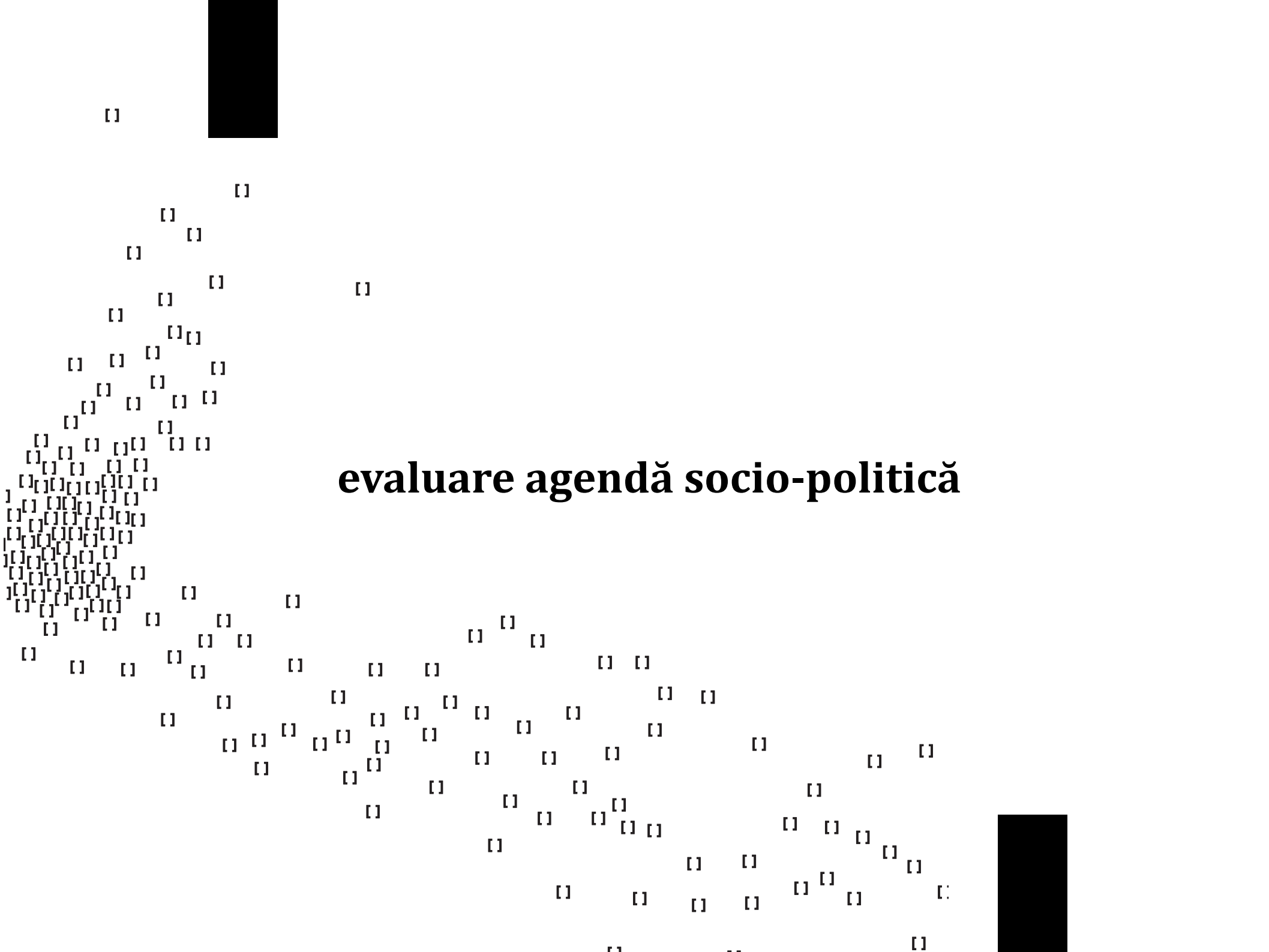
Ponderea răspunsurilor "Mai bună" și "Mult mai bună"



Cum credeți că veți trăi peste un an?

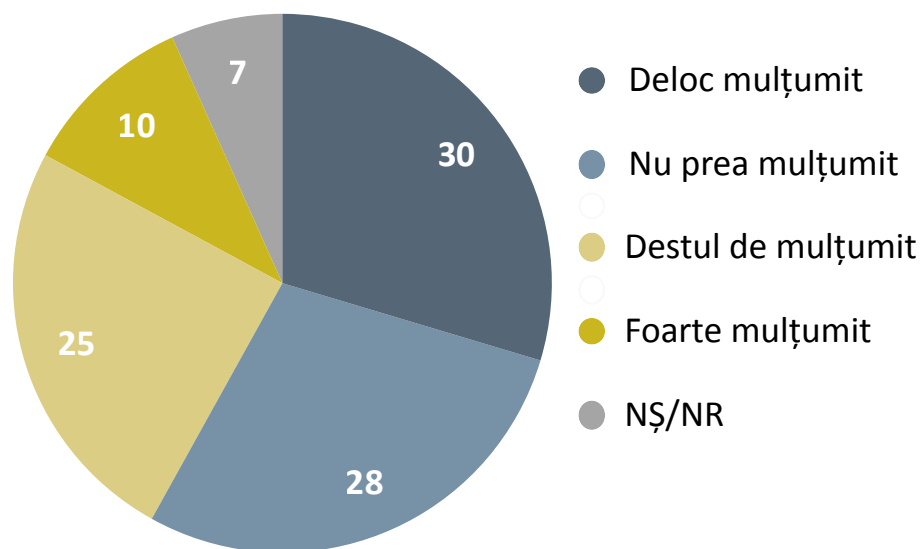
Ponderea răspunsurilor "Pesimiști" și "Optimiști"



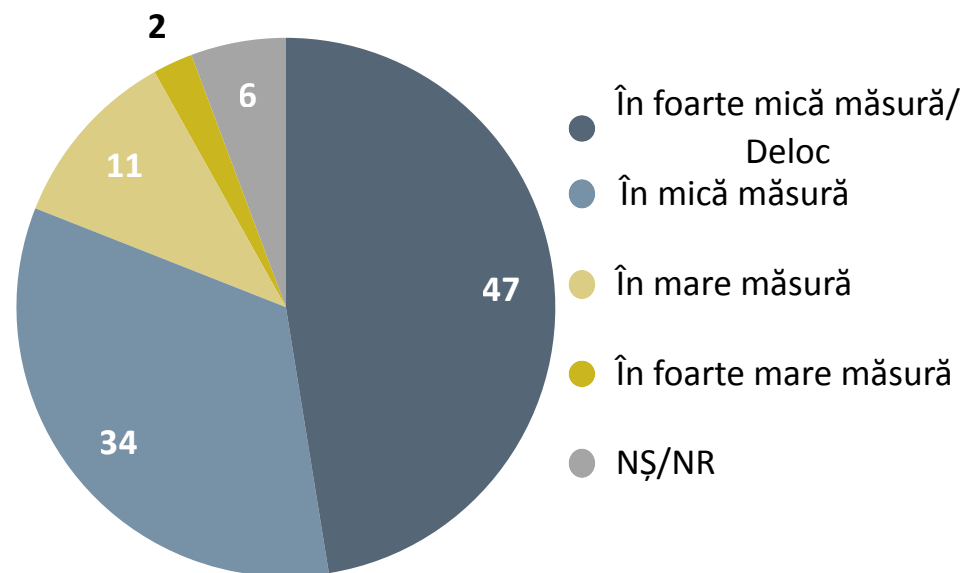


evaluare agendă socio-politică

Cît de mulțumit sau nemulțumit sunteți de activitatea actualului Președinte Maia Sandu?



În ce măsură considerați că lucrurile s-au schimbat spre bine pentru cetățeni de când a devenit Maia Sandu Președinte?



Care considerați că sunt principalele realizări ale Maiei Sandu de când are mandatul de Președinte?

<i>% din total eșantion 1115 respondenți. Întrebare deschisă. respondentul a avut posibilitatea de a acorda două variante de răspuns.</i>	număr	procent
Lupta împotriva corupției	63	5,7%
Restabilirea relațiilor cu țările vecine	54	4,8%
A adus vaccinul anti COVID-19	51	4,5%
Îmbunătățirea relațiilor cu UE	47	4,2%
Se străduie, inspiră speranță	28	2,5%
Vizite în străinătate	25	2,3%
Aduce finanțare din exterior	19	1,7%
A majorat salariile/pensiile/ajutoarele sociale	18	1,6%
Face ordine în Parlament	11	1,0%
Face lucruri bune/Decizii politice corecte	11	1,0%
Înrăutățește situația	10	0,9%
Lupta cu Coronavirus	9	0,8%
Este alături de popor	9	0,8%
A adus ajutoare umanitare în țară	9	0,8%
Face ordine în justiție	8	0,8%
Se ține de cuvânt/mulțumiți	6	0,6%
Încercările de a îmbunătăți situația politică	6	0,6%
Trăsături personale pozitive	6	0,6%
Dezvoltarea infrastructurii	4	0,4%
Este corectă din punct de vedere politic	4	0,4%
A oferit ajutor agricultorilor	4	0,4%
Încearcă să scoată țara din criză	4	0,4%

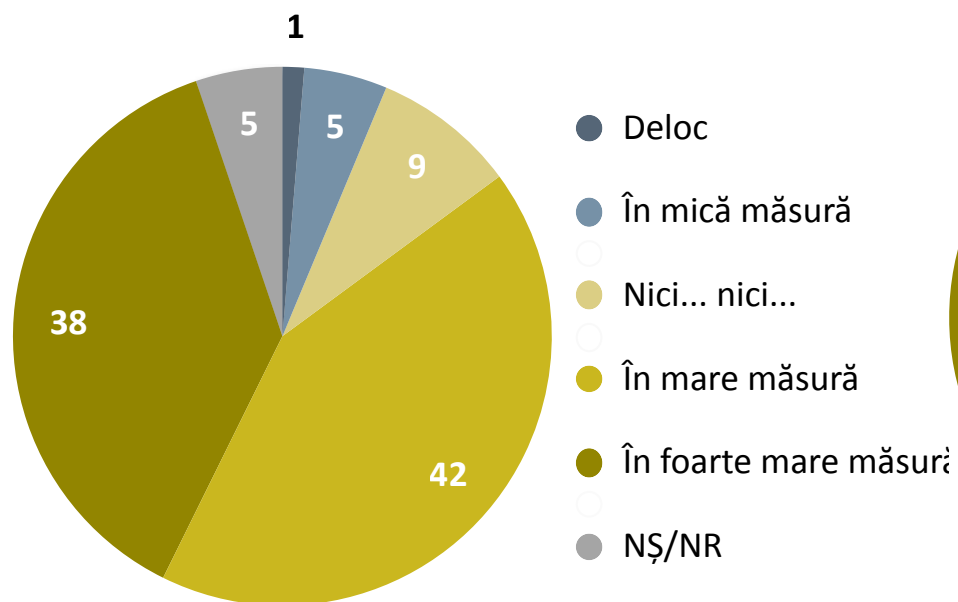
<i>% din total eșantion 1115 respondenți. Întrebare deschisă. respondentul a avut posibilitatea de a acorda două variante de răspuns.</i>	număr	procent
A renunțat la vila prezidențială	3	0,3%
Multe vorbe, puține fapte	3	0,3%
Rezolvarea problemelor din sistemul educațional	3	0,3%
A crescut economia țării	3	0,3%
A înaintat candidatura pentru Prim-ministru	3	0,3%
A câștigat alegerile	2	0,2%
Indexarea pensiilor	2	0,2%
Rezolvarea problemei transnistrene	1	0,1%
A majorat prețurile	1	0,1%
Nu a întrerupt plata salariilor/pensiilor	1	0,1%
A stopat construcția hidrocentralei pe Nistru	1	0,1%
Nu se lasă manipulată	1	0,1%
I-a retras medalia lui Vladimir Plahotniuc	1	0,1%
Reducerea prețurilor	1	0,1%
Rezolvarea problemelor ecologice	1	0,1%
Nu a fost de acord să o înainteze pe Durleșteanu	1	0,1%
Mesager al PSRM-ului	1	0,1%
Nu depinde de ea/Nu o lasă să lucreze	9	0,8%
Nici una	1019	91,2%
NȘ/NR	767	68,8%
Total	2230	200,0%

Ce v-ați fi dorit să facă Președintele Maia Sandu, dar nu a făcut în această perioadă?

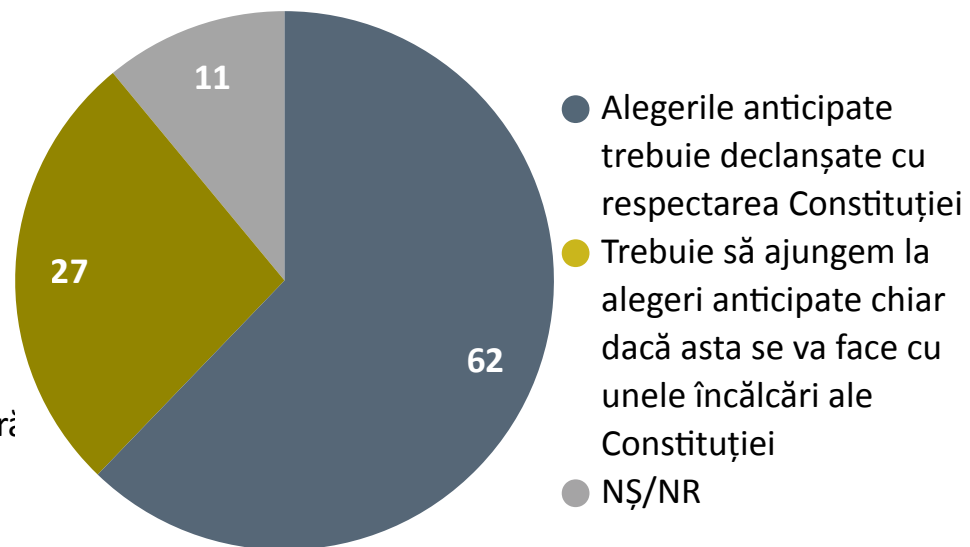
<i>% din total eșantion 1115 respondenți. Întrebare deschisă. respondentul a avut posibilitatea de a acorda o variantă de răspuns.</i>	număr	procent
Să mărească pensiile/salariile/ajutoarele sociale	164	14,7%
Să rezolve problema lipsei locurilor de muncă	95	8,5%
Dizolvarea Parlamentului/Alegeri anticipate	56	5,0%
Eradicarea corupției	50	4,5%
Să-și îndeplinească promisiunile	46	4,1%
Să gestioneze criza sanitară	45	4,0%
Un nou Guvern	40	3,6%
Îmbunătățirea condițiilor de trai	37	3,3%
Să aibă grijă de popor	36	3,2%
Dezvoltarea infrastructurii	32	2,9%
Să facă ordine/schimbări în țară	28	2,5%
Să plece din fruntea statului	24	2,2%
A făcut tot ce am așteptat	23	2,1%
Scăderea prețurilor	22	2,0%
Deschiderea granițelor	19	1,7%
Să-i pedepsească pe cei corupți	18	1,6%
Să gestioneze criza politică	16	1,4%
Rezolvarea problemelor din sistemul educațional	15	1,3%
Proiecte sociale	10	0,9%
Stabilitate	10	0,9%
Să dezvolte relațiile cu Rusia	10	0,9%
Nu are suficientă putere/Încă nu a reușit	10	0,9%
Să facă ordine în sistemul de justiție	9	0,8%
Să rezolve problema statutului limbii ruse	8	0,7%

<i>% din total eșantion 1115 respondenți. Întrebare deschisă. respondentul a avut posibilitatea de a acorda o variantă de răspuns.</i>	număr	procent
Să dezvolte economia țării	7	0,6%
Nu se străduie	6	0,5%
Reducerea vârstei de pensionare	5	0,4%
Să întoarcă miliardul	4	0,4%
Integrarea în UE	4	0,4%
Să-l dea jos pe Dodon/PSRM	4	0,4%
Să aducă vaccinul din Rusia	4	0,4%
Suștinerea agricultorilor	3	0,3%
Să respecte Constituția	3	0,3%
Să simplifice procedura de obținere a cetățeniei	3	0,3%
Proiecte culturale pentru tineri	2	0,2%
Rezolvarea problemei deșeurilor	2	0,2%
Să reducă numărul de deputați	2	0,2%
Să respecte ce era făcut/Să nu înrăutățească	2	0,2%
Să naționalizeze bunurile țării	2	0,2%
Să adune o echipă puternică	2	0,2%
Să nu depindem de alte țări	2	0,2%
Să aibă curaj	2	0,2%
Să fie susținută	2	0,2%
Altele	7	0,7%
Nimic	22	2,0%
NȘ/NR	202	18,1%
Total	1115	100,0%

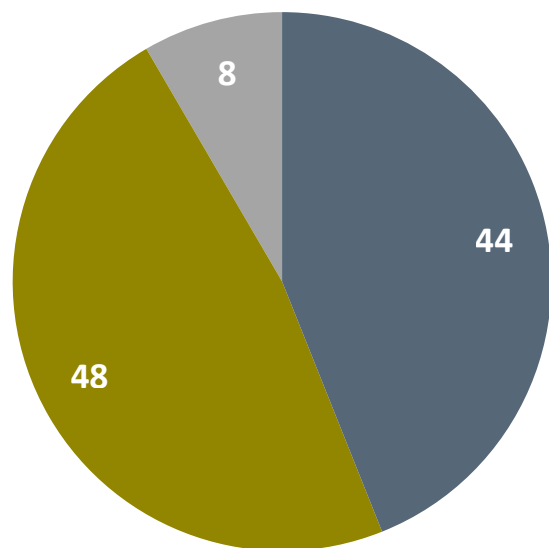
În ce măsură este important pentru dvs. ca în societatea noastră toată lumea să respecte Constituția și deciziile Curții Constituționale?



Care din următoarele afirmații corespund cel mai bine opiniei pe care o aveți dvs.?

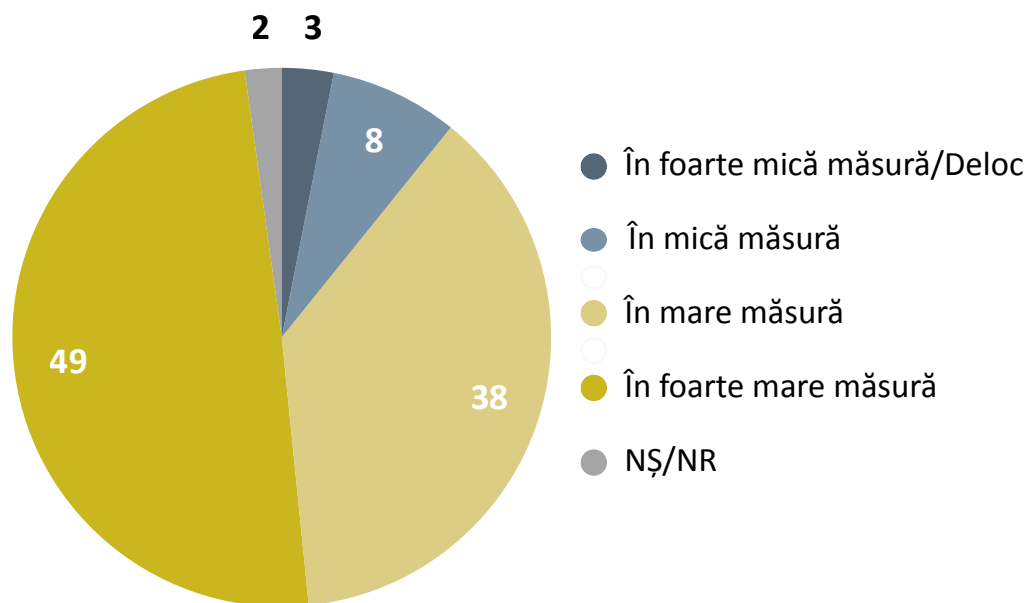


În ultima perioadă, mai multe decizii/inițiative ale Președintelui Maia Sandu au fost declarate neconstituționale. Dvs. cum considerați?

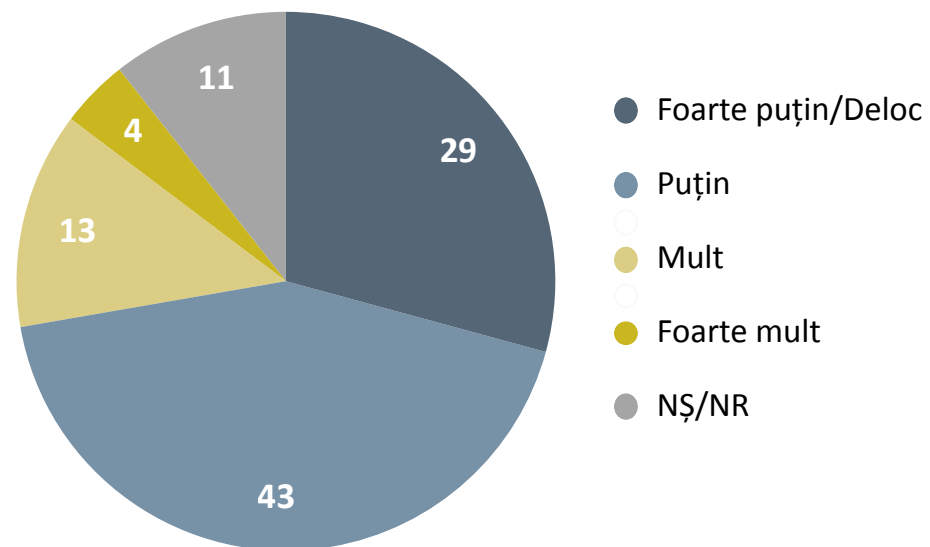


- Este un lucru grav că președintele țării încalcă Constituția
- Acțiunile Președintelui Maia Sandu trebuie susținute chiar dacă încalcă Constituția pentru că intențiile Președintelui sunt de a lupta împotriva celor corupți din Parlament
- NȘ/NR

Cât de mult sau puțin credeți că a afectat țara noastră situația/criza generată de Coronavirus?

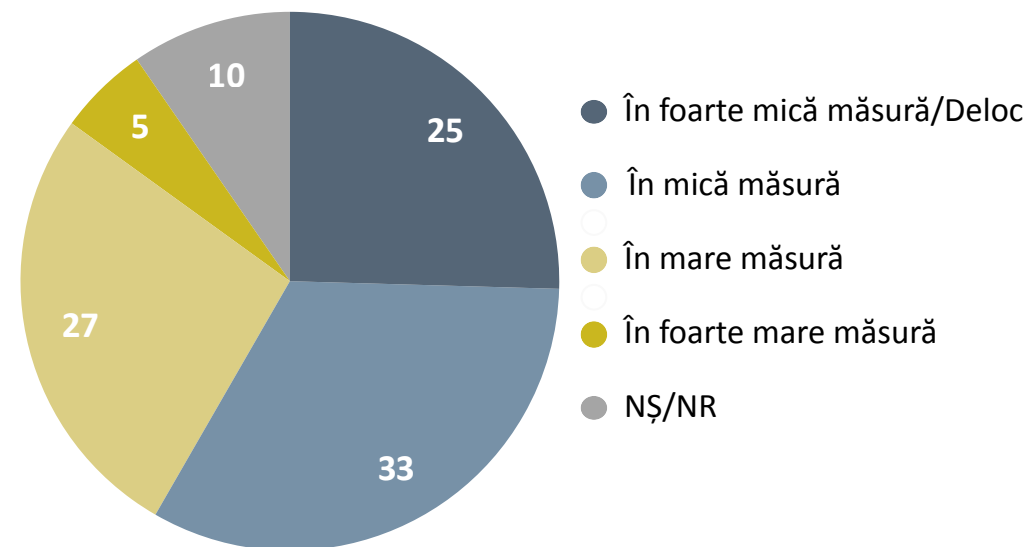
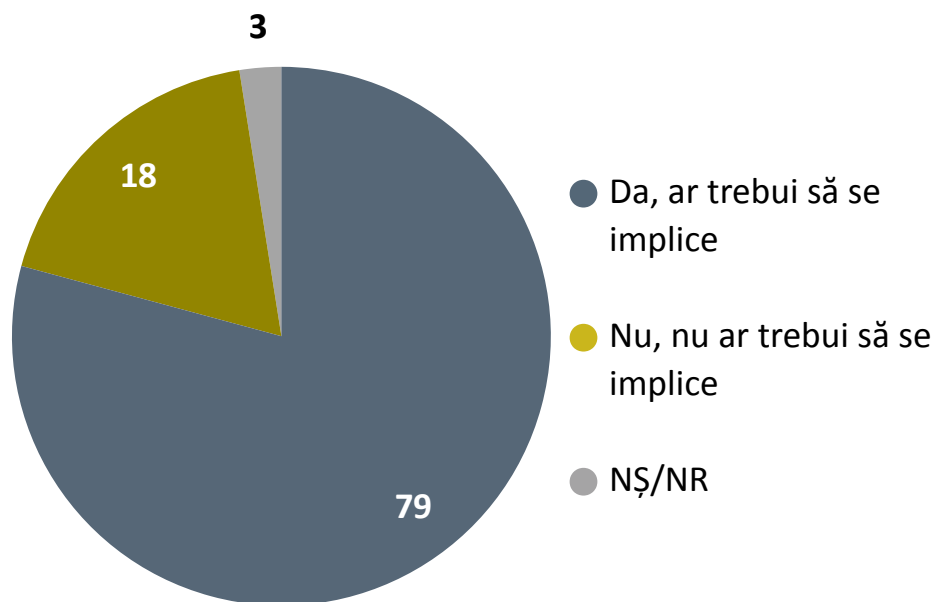


În ce măsură considerați că autoritățile reușesc să gestioneze criza generată de Coronavirus?

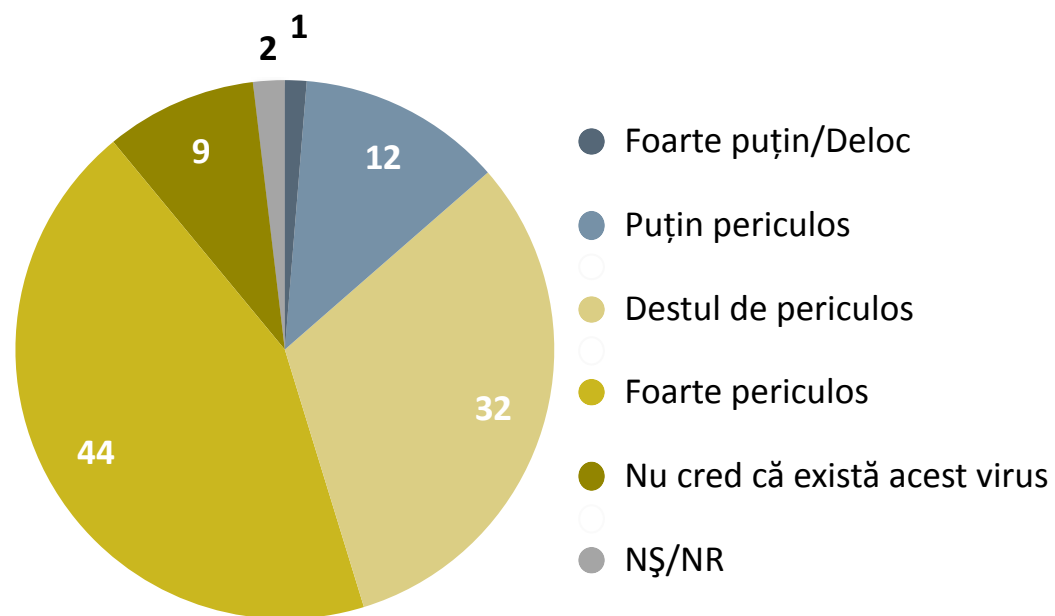


Credeți că Președintele Maia Sandu trebuie sau nu să se implice direct în administrarea crizei generate de Coronavirus?

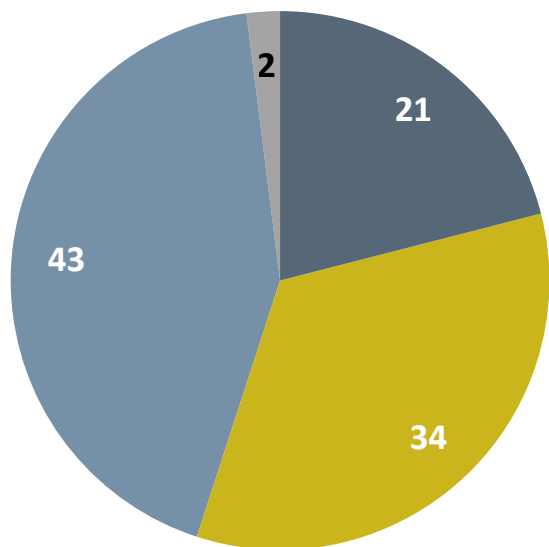
În ce măsură sunteți mulțumit de cât se implică Maia Sandu în administrarea crizei sanitare generate de Coronavirus?



Cât de periculos credeți că este acest virus?

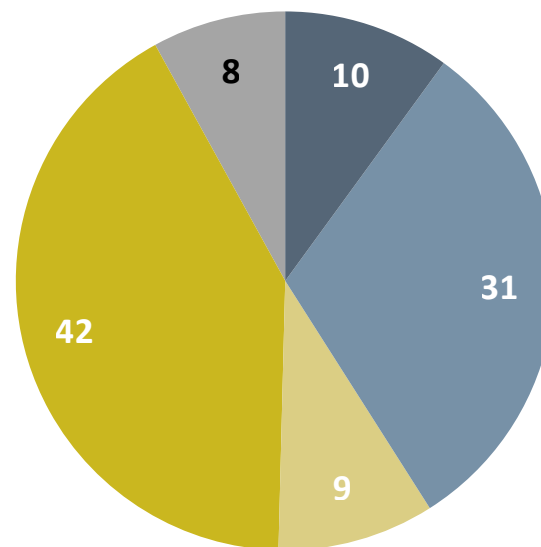


Atunci când vaccinul va fi disponibil și în Republica Moldova, dvs. vă veți vaccina împotriva Coronavirus?



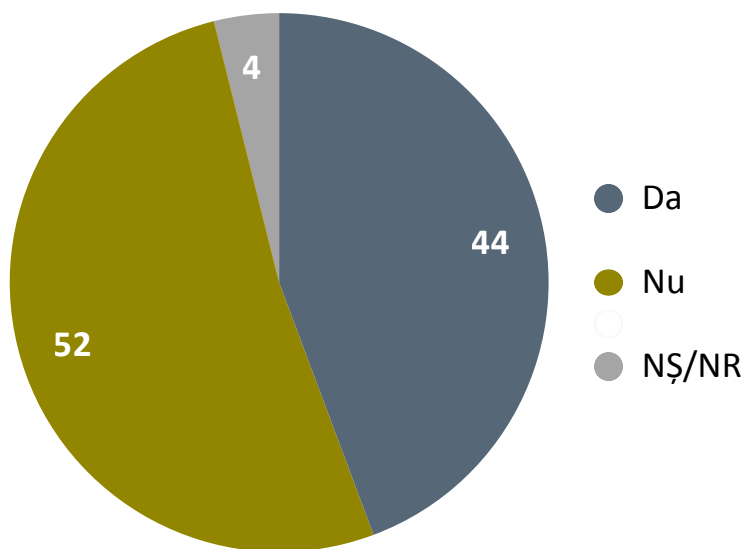
- Da, m-aș vaccina cât de repede ar fi posibil
- Voi aștepta o perioadă pentru a vedea care este eficiența vaccinului
- Nu m-aș vaccina sub nici o formă
- NȘ/NR

Au apărut mai multe vaccinuri care împiedică virusul Covid-19 să se răspândească. Dvs. în care vaccin aveți mai multă încredere?

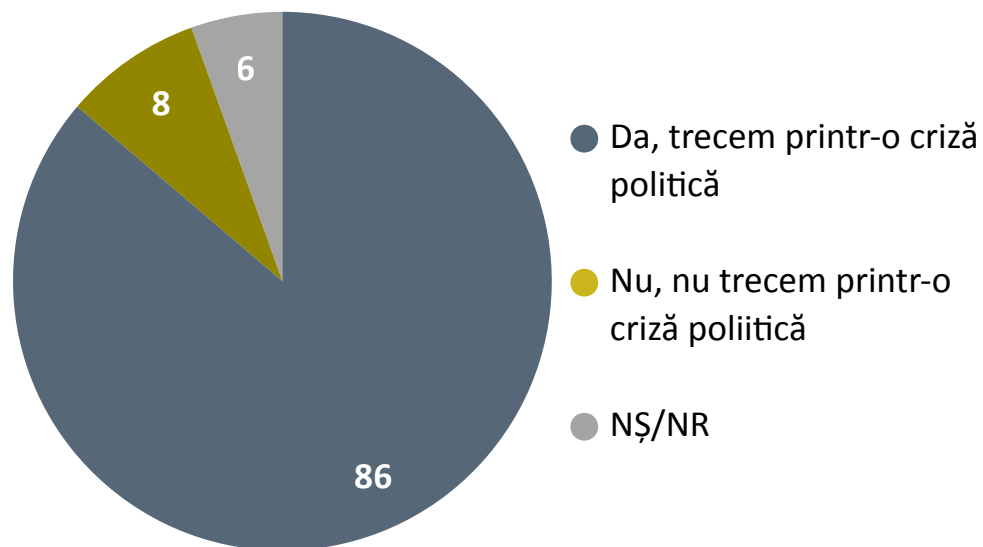


- Într-un vaccin produs în occident (Pfizer, AstraZeneca)
- Într-un vaccin produs în Rusia (Sputnik)
- Am încredere în toate vaccinurile
- Nu am încredere în nici un vaccin
- NȘ/NR

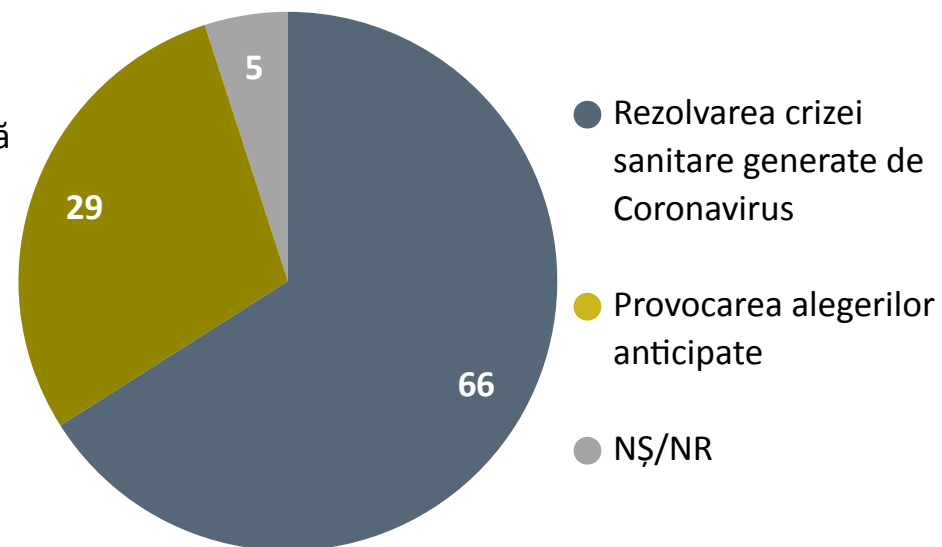
Pentru a preveni răspândirea virusului, autoritățile ar putea recurge la măsuri dure, cum ar fi limitarea ieșirilor din casă, suspendarea activităților neesențiale etc. Credeți că ar trebui impuse astfel de măsuri în perioada următoare?



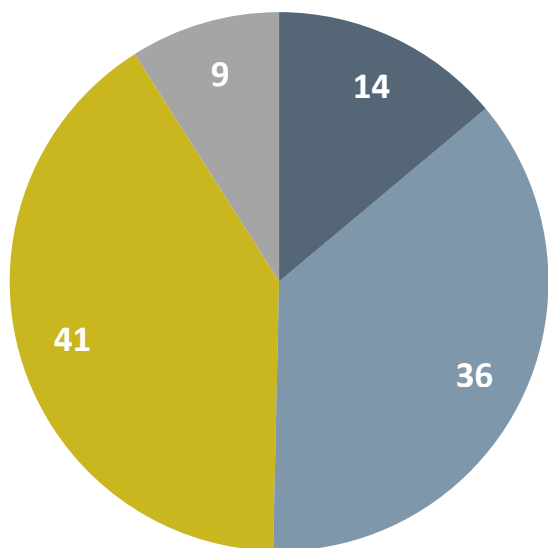
**Dvs. cum considerați, dată fiind situația politică actuală.
Republica Moldova trece sau nu printr-o criză politică?**



**Pentru următoarele luni, care credeți că ar trebui să fie
prioritate pentru Republica Moldova?**

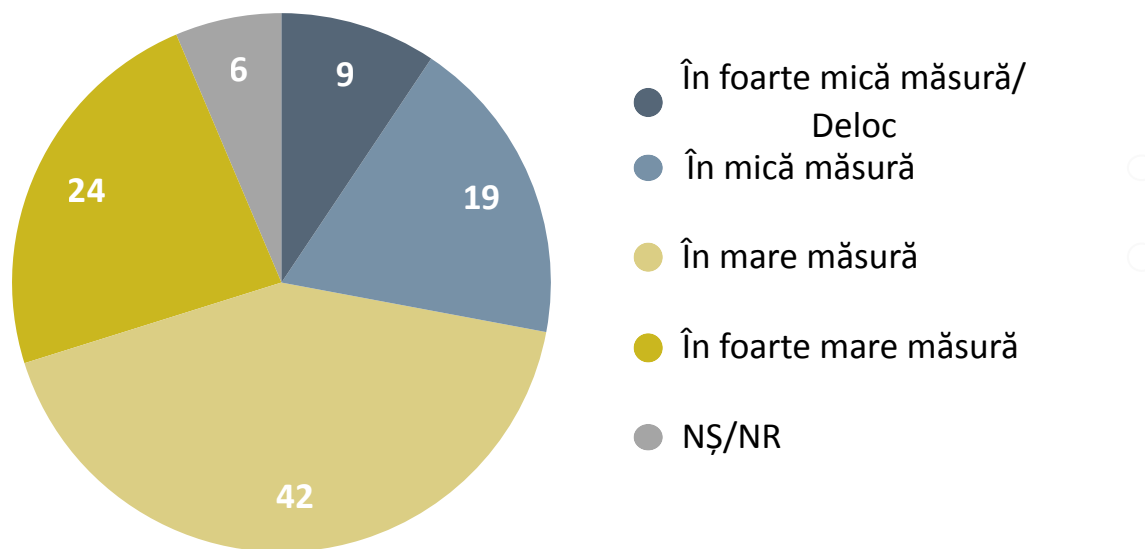


Care din următoarele variante credeți că este mai bună pentru Republica Moldova?

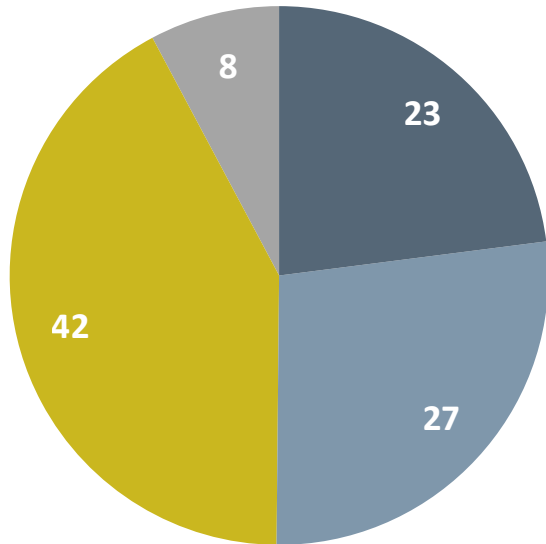


- Actualul Guvern interimar să administreze situația din țară
- Să fie organizate alegeri anticipate cât mai repede cu putință
- Să fie numit un nou Guvern de cei care pot asigura majoritatea în Parlament, fără a avea alegeri anticipate
- NȘ/NR


În ce măsură considerați că Președinta Maia Sandu este responsabilă să găsească o soluție pentru situația în care ne aflăm?



Ce ar trebui să facă Președintele Maia Sandu pentru ca cetățenii să nu fie afectați de efectele pandemiei și de instabilitatea politică din țară?

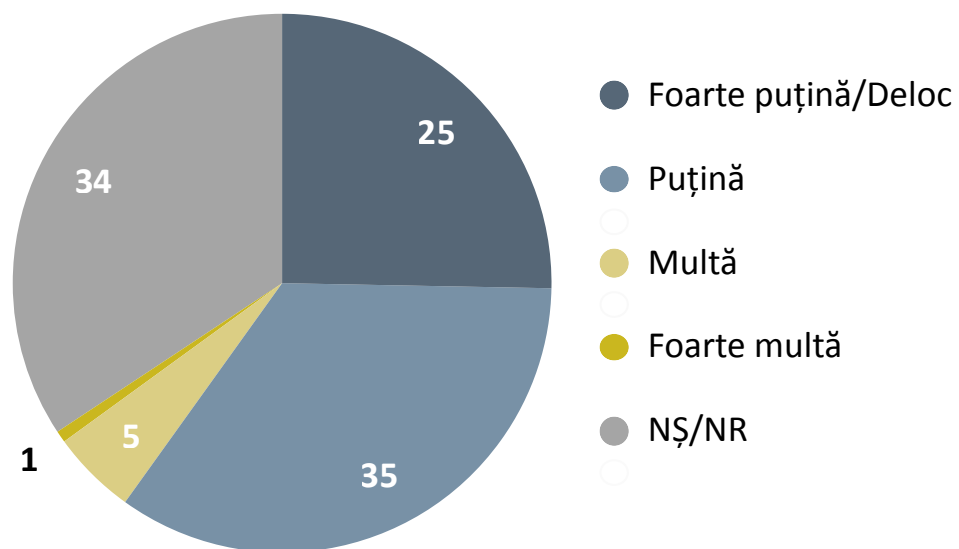


- Să insiste pe declanșarea alegerilor anticipate cu orice preț
- Să insiste pentru a fi votat un Guvern care să administreze criza sanitară, iar apoi să se ajungă la alegeri anticipate
- Să renunțe la alegerile anticipate și să se concentreze pe rezolvarea problemelor sanitare, sociale, economice
- NȘ/NR



instituții, politicieni, partide

Spuneți-mi vă rog, cât de multă sau puțină încredere aveți în Guvernul actual condus de Aurel Ciocoi?



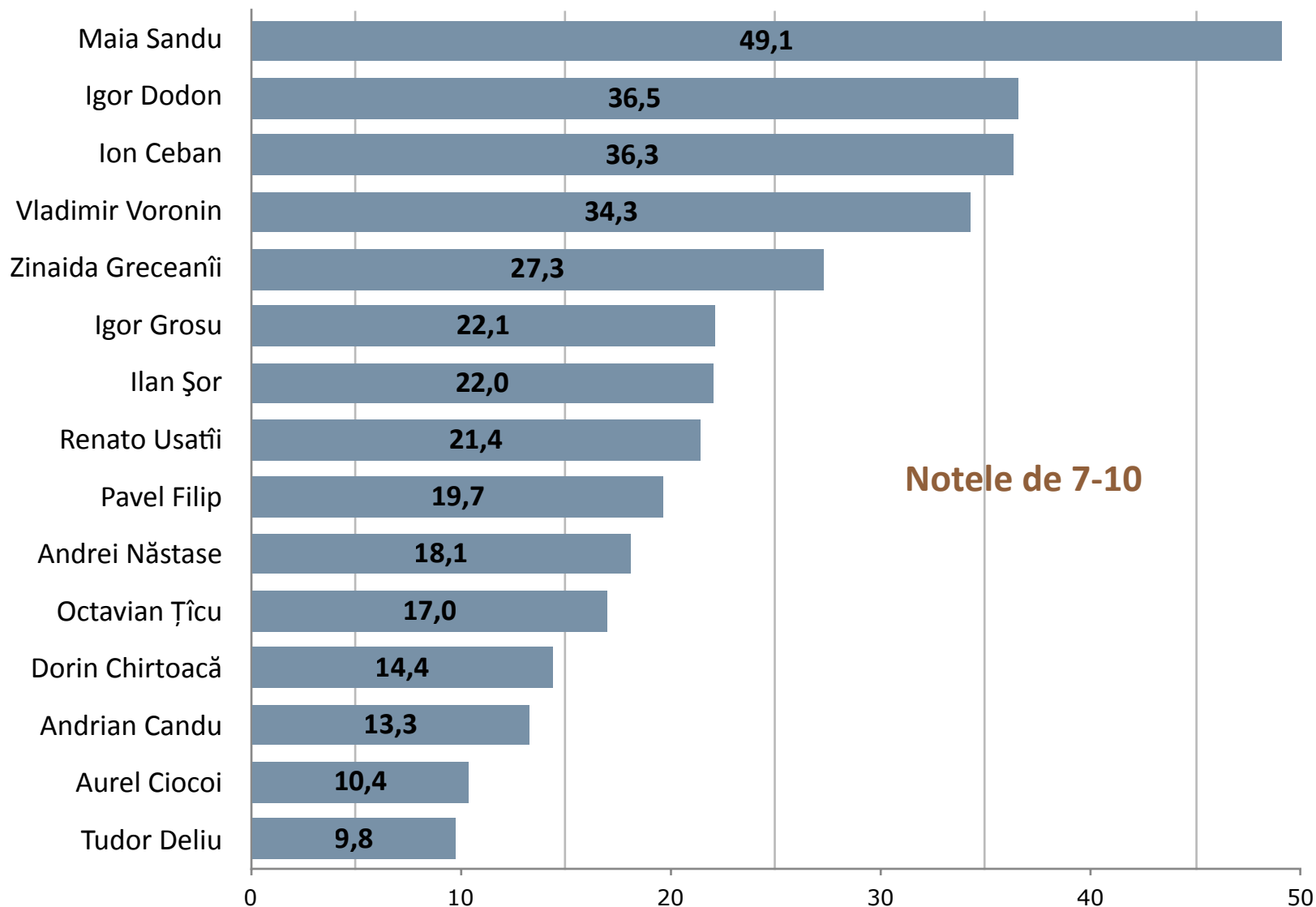
Aș vrea să vă citesc și să vă arăt o listă a unor personalități politice și să-mi spuneți dacă ați auzit sau nu de ele.

Doar pentru cei care au auzit de personalitatea politică aș vrea să îmi spuneți la fiecare dintre ele cum evaluați activitatea lor. Vă rugăm să răspundeți pe o scală de la 1 la 10. unde 1 = "Activitate foarte slabă". iar 10 = "Activitate foarte bună". 99 = "Nu am nici o părere/NȘ/NR".

% din total eșantion. 1115 respondenți	Am auzit	Activitate foarte slabă	Vă rugăm să răspundeți pe o scală de la 1 la 10. unde 1 = "Activitate foarte slabă". iar 10 = "Activitate foarte bună".									Activitate foarte bună	Nu am nici o părere/ NȘ/NR	Nu am auzit
		1	2	3	4	5	6	7	8	9	10			
Andrian Candu	85.7	26.4	5.5	5.7	4.0	14.0	3.7	3.5	4.3	1.3	4.2	13.3	14.3	
Ion Ceban	89.8	11.5	4.5	3.6	4.1	14.3	5.7	5.8	8.8	5.1	16.6	9.8	10.2	
Dorin Chirtoacă	93.5	33.0	8.0	6.2	5.5	10.7	3.7	4.1	4.7	1.4	4.2	12.1	6.5	
Aurel Ciocoi	61.7	9.5	3.5	5.0	4.3	10.0	3.7	3.4	4.0	1.1	1.9	15.2	38.3	
Tudor Deliu	53.2	7.5	4.0	2.8	2.9	9.3	3.0	3.2	3.1	1.4	2.1	13.7	46.8	
Igor Dodon	99.9	29.5	6.7	4.5	2.5	11.2	3.3	3.9	8.9	3.1	20.6	5.6	0.1	
Pavel Filip	88.4	20.4	6.2	7.0	6.3	13.2	5.1	5.2	6.3	2.9	5.3	10.6	11.6	
Zinaida Greceanîi	94.4	24.0	7.4	6.0	3.6	13.1	4.4	5.3	7.7	3.0	11.3	8.5	5.6	
Igor Grosu	55.7	7.1	3.0	2.4	1.9	6.5	2.3	3.8	6.6	3.4	8.3	10.3	44.3	
Andrei Năstase	92.3	16.6	9.7	6.5	5.7	16.4	5.8	5.3	5.8	2.2	4.8	13.5	7.7	
Maia Sandu	99.6	17.9	4.8	2.9	2.8	11.5	1.7	4.6	10.5	6.5	27.5	8.9	0.4	
Ilan Șor	95.7	30.5	8.3	5.7	3.5	11.7	3.4	3.9	6.2	3.0	8.9	10.6	4.3	
Octavian Țicu	62.3	10.1	4.8	4.5	3.2	8.3	3.0	5.0	6.4	1.8	3.8	11.4	37.7	
Renato Usatîi	97.0	20.7	8.1	9.2	6.1	15.1	4.4	6.3	7.0	2.1	6.0	12.0	3.0	
Vladimir Voronin	97.8	13.9	7.0	6.4	4.8	15.4	5.3	4.7	10.5	3.9	15.2	10.8	2.2	

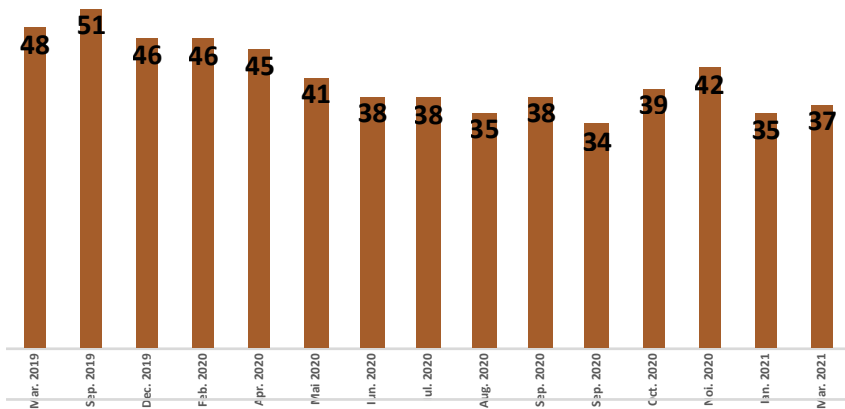
Cum evaluați activitatea lui ...?

% din total eșantion, 1115 respondenți

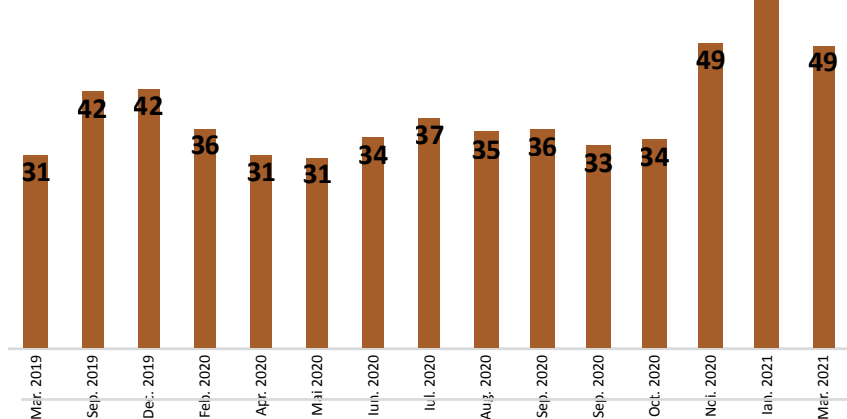


Ratinguri politicieni (note 7-10)

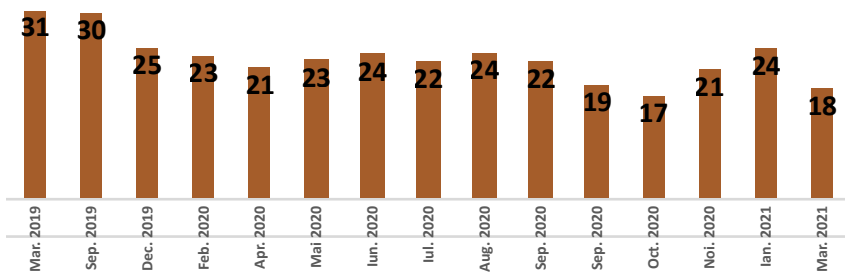
Igor Dodon



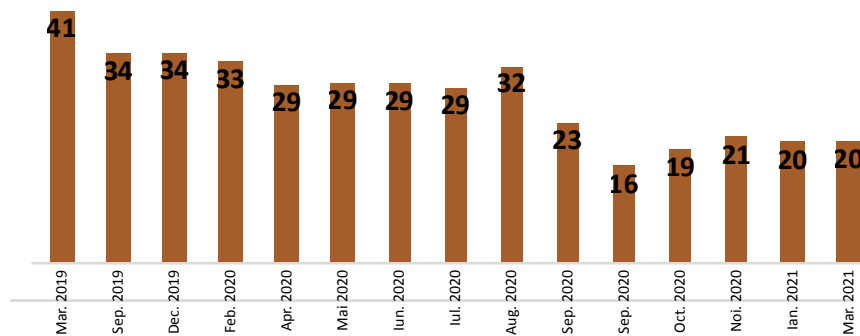
Maia Sandu



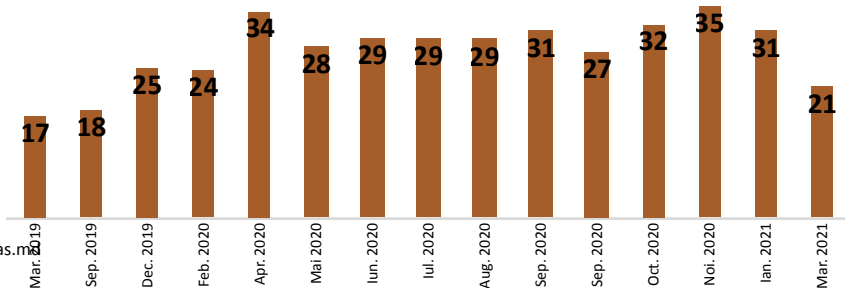
Andrei Năstase



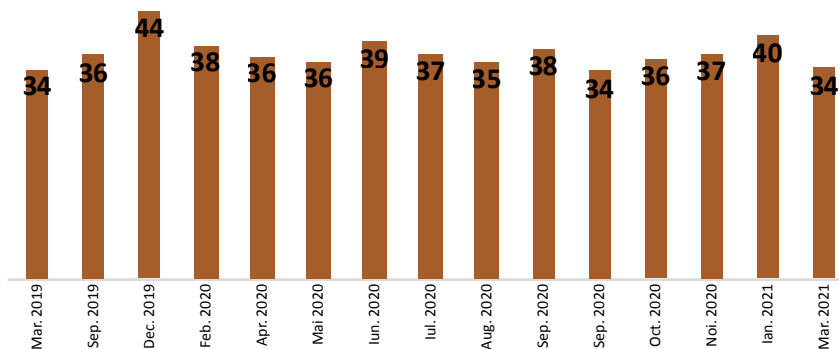
Pavel Filip



Renato Usatii

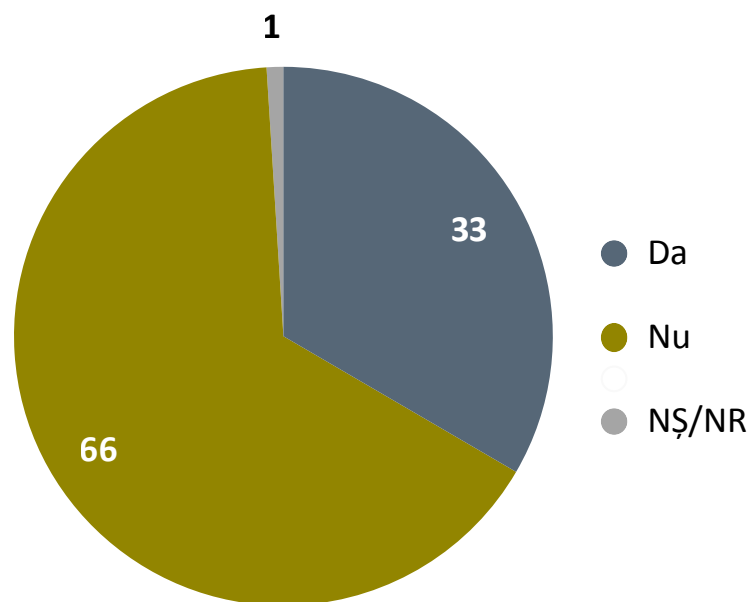


Vladimir Voronin



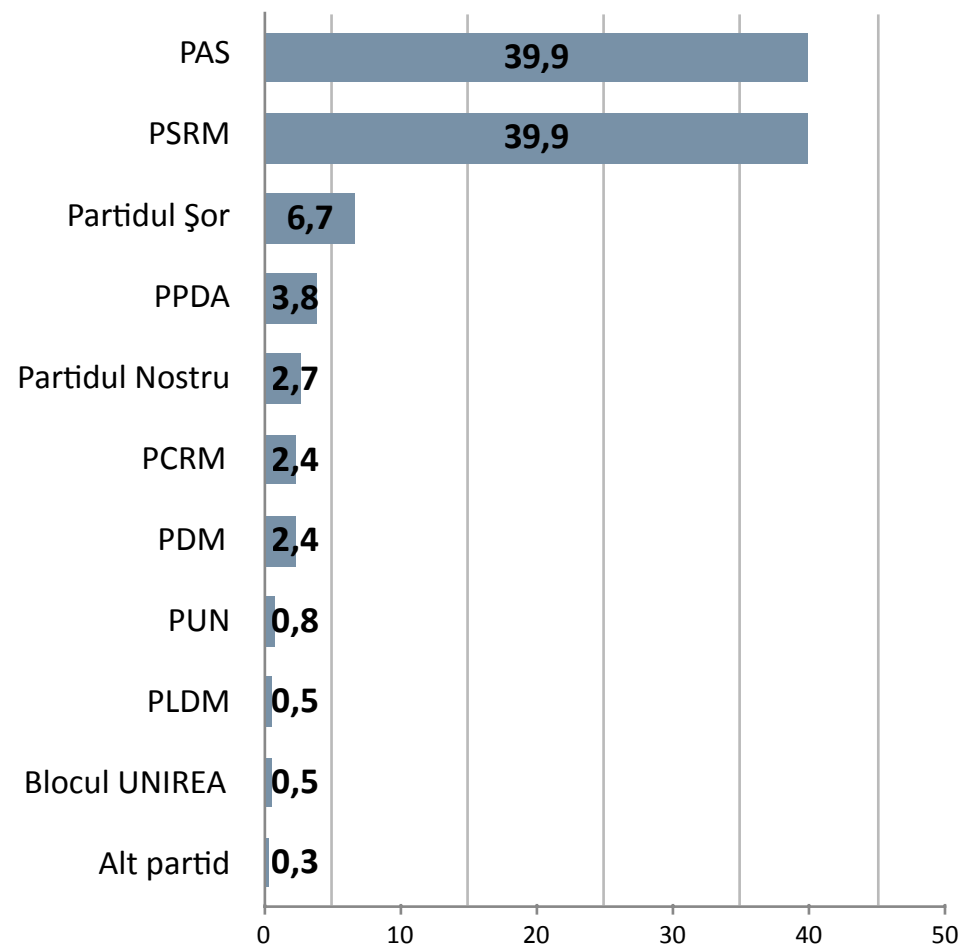
Aveți un partid politic preferat?

% din total eșantion, 1115 respondenți



Dacă da, care anume?

% din cei care au un partid politic preferat, 373 respondenți



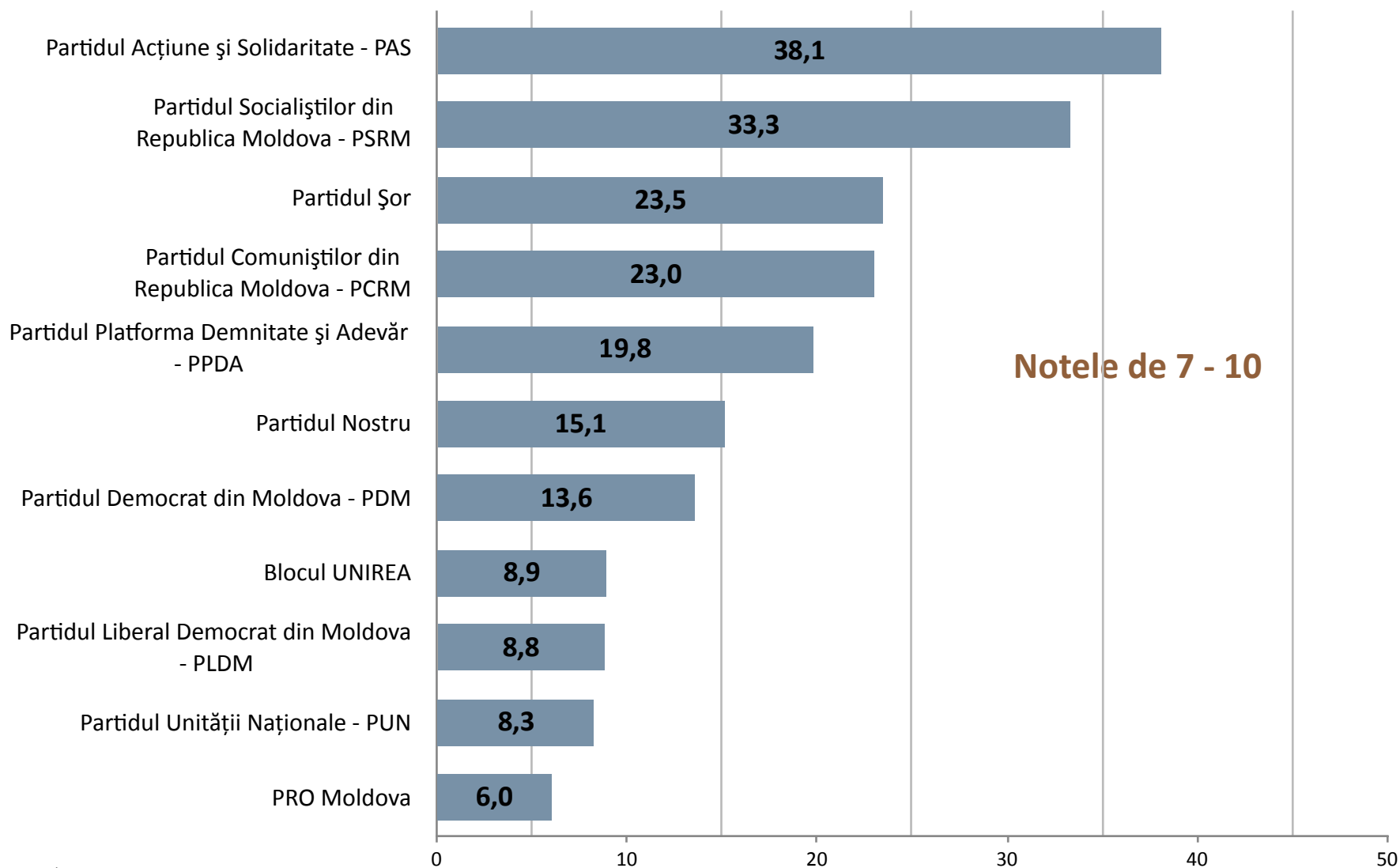
Aș vrea să vă citesc și să vă arăt o listă a unor partide și formațiuni politice și să-mi spuneți dacă ați auzit sau nu de ele.

Doar pentru cei care au auzit de partidul sau formațiunea politică aș vrea să îmi spuneți la fiecare dintre ele cum evaluați activitatea lor. Vă rugăm să răspundeți pe o scală de la 1 la 10. unde 1 = "Activitate foarte slabă". iar 10 = "Activitate foarte bună". 99 = "Nu am nici o părere/NȘ/NR".

<i>% din total eșantion. 1115 respondenți</i>	Am auzit	Activitate foarte slabă	Vă rugăm să răspundeți pe o scală de la 1 la 10. unde 1 = "Activitate foarte slabă". iar 10 = "Activitate foarte bună".									Activitate foarte bună	Nu am nici o părere/ NȘ/NR	Nu am auzit
		1	2	3	4	5	6	7	8	9	10			
Partidul Democrat din Moldova - PDM	100.0	22.8	6.7	8.0	5.8	14.0	13.1	4.1	3.9	1.5	4.1	16.0	0.0	
Partidul Acțiune și Solidaritate - PAS	88.3	14.7	4.6	4.6	2.5	9.7	2.2	4.3	8.3	6.8	18.7	12.0	11.7	
Partidul Platforma Demnitate și Adevăr - PPDA	78.9	12.7	5.9	5.7	4.8	13.0	4.3	5.6	7.5	2.2	4.5	12.7	21.1	
Partidul Comuniștilor din Republica Moldova - PCRM	96.7	18.7	7.6	8.2	5.2	16.0	4.3	3.3	5.7	2.4	11.6	13.7	3.3	
Partidul Socialiștilor din Republica Moldova - PSRM	97.8	24.0	6.5	5.7	3.2	11.6	5.1	4.0	8.2	4.1	17.0	8.4	2.2	
Partidul Șor	96.9	27.9	8.3	7.7	4.4	11.5	3.4	5.0	6.9	2.2	9.4	10.2	3.1	
Partidul Nostru	81.2	16.3	8.3	6.7	5.7	11.5	4.9	3.8	4.2	1.9	5.2	12.7	18.8	
Blocul UNIREA	54.5	16.4	3.9	3.3	2.1	5.8	3.0	3.0	2.3	0.8	2.8	11.0	45.5	
Partidul Unității Naționale - PUN	39.0	10.0	3.2	3.1	1.7	3.5	1.8	2.2	3.3	1.0	1.8	7.4	61.0	
Partidul Liberal Democrat din Moldova - PLDM	85.7	22.9	10.0	8.3	6.2	10.4	3.8	3.0	2.9	0.9	2.0	15.5	14.3	
PRO Moldova	65.0	21.6	5.7	5.0	3.1	7.4	2.7	1.6	2.2	0.7	1.5	13.5	35.0	

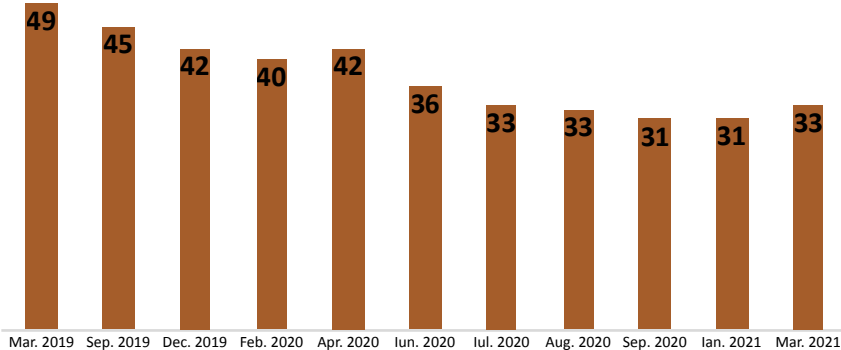
Cum evaluați activitatea ...?

% din total eșantion, 1115 respondenți

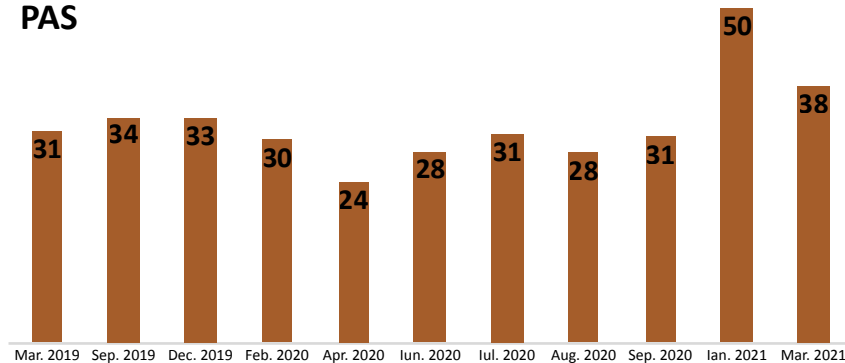


Ratinguri partide (note 7-10)

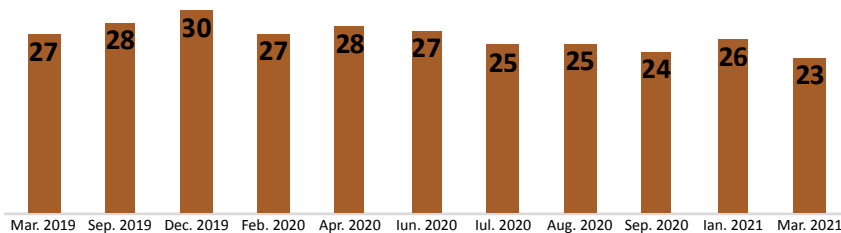
PSRM



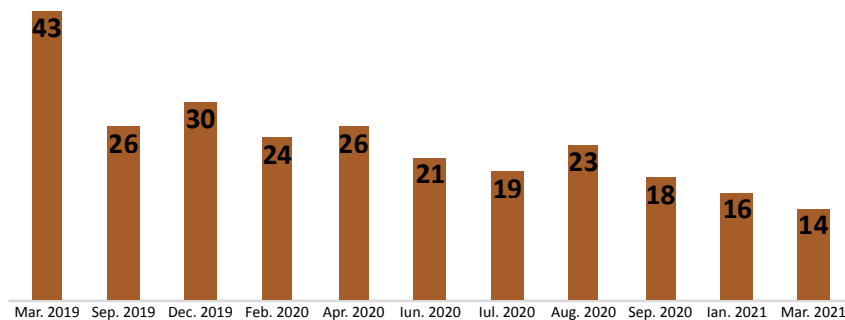
PAS



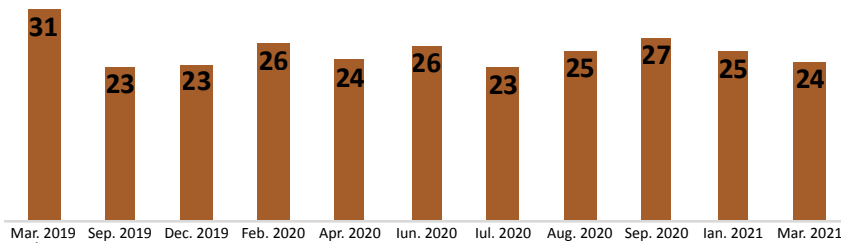
PCRM



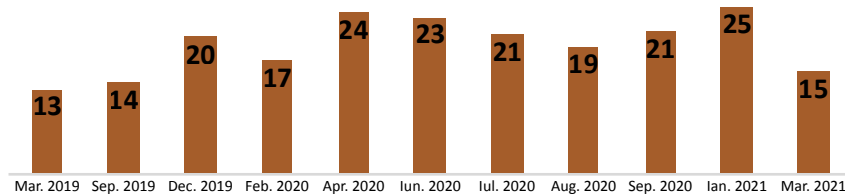
PDM



Partidul Șor



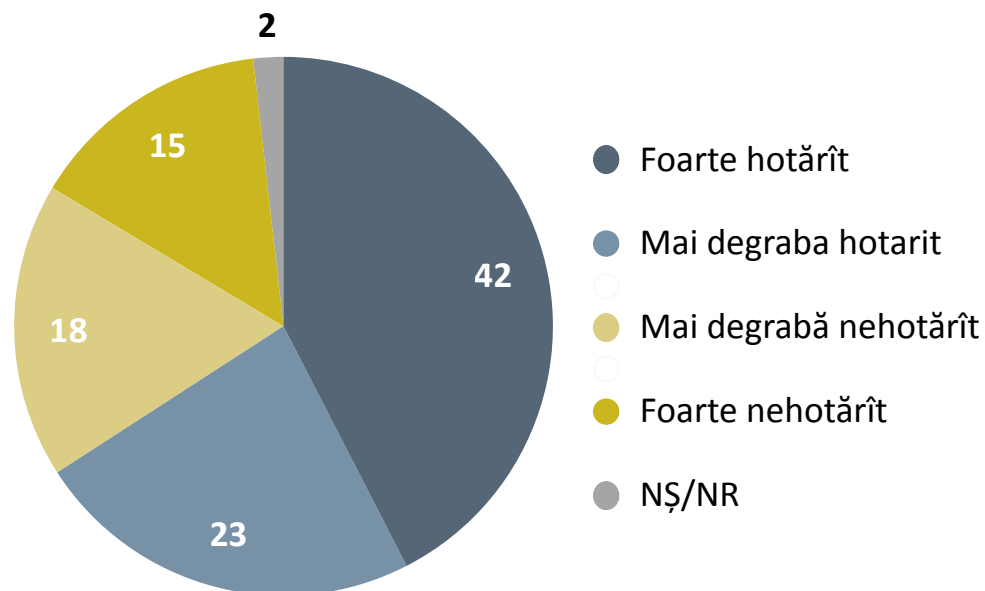
Partidul Nostru



În varianta în care vor avea loc alegeri parlamentare anticipate, pe o scală de la 1 la 10, unde 1 înseamnă că alegerile parlamentare nu vă interesează deloc și 10 că sunteți foarte interesat de aceste alegeri, cât de interesat sunteți de alegerile parlamentare anticipate?

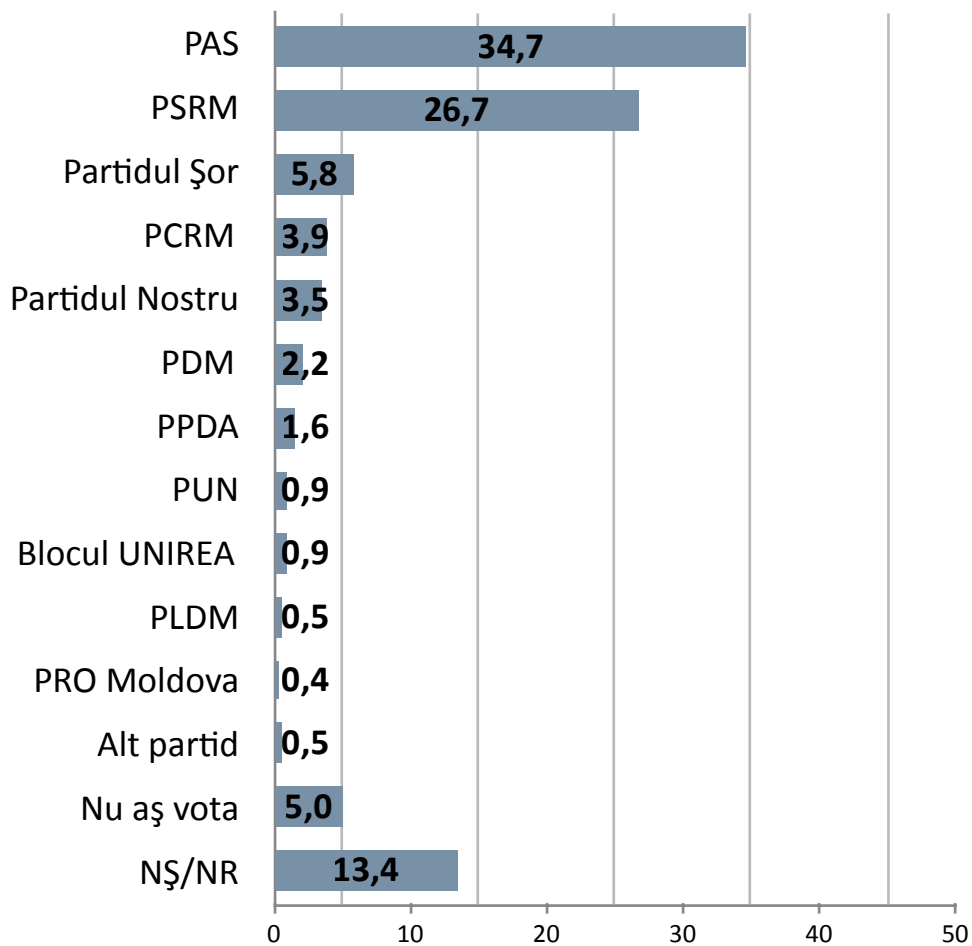
1. Nu sunt deloc interesat								10. Sunt foarte interesat		NȘ/NR
1	2	3	4	5	6	7	8	9	10	99
25,7	1,0	1,3	1,3	10,6	1,8	2,5	6,9	3,3	43,3	2,3

Cât sunteți de hotărât să votați un anumit partid în acest moment?



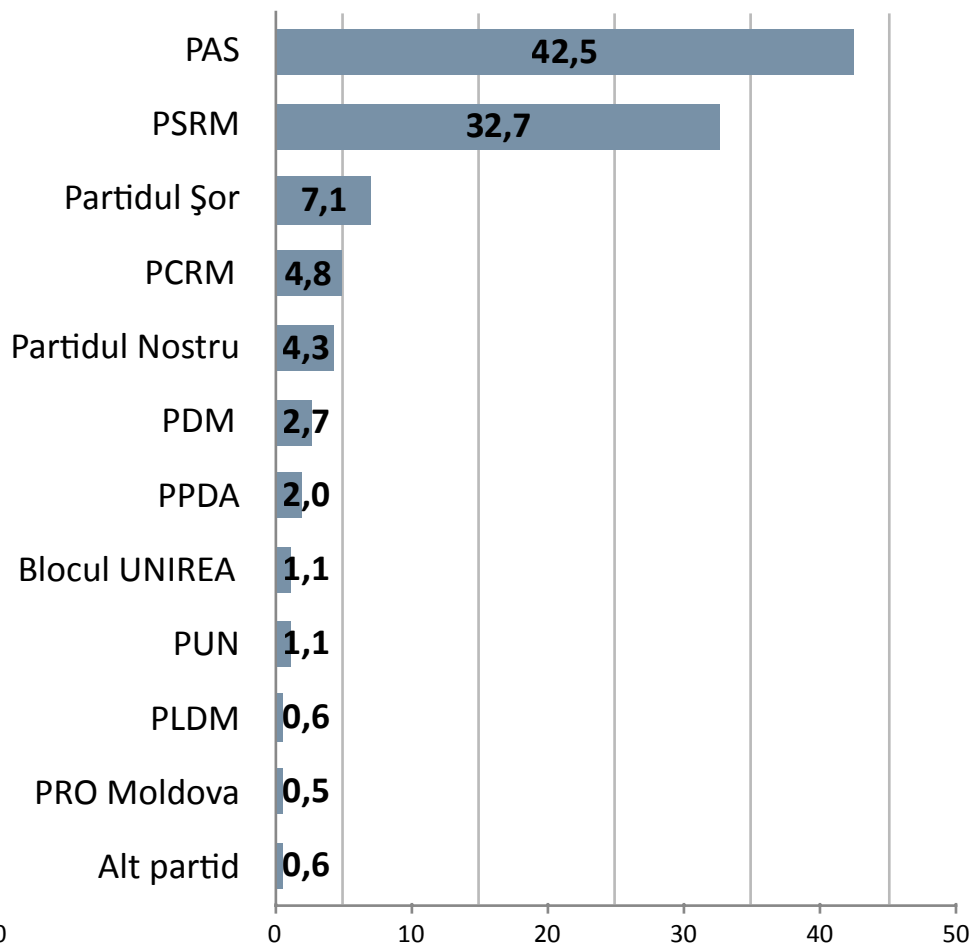
În varianta în care duminica viitoare ar avea loc alegeri parlamentare anticipate. cu ce partid intenționați să votați?

% din total eșantion, 1115 respondenți



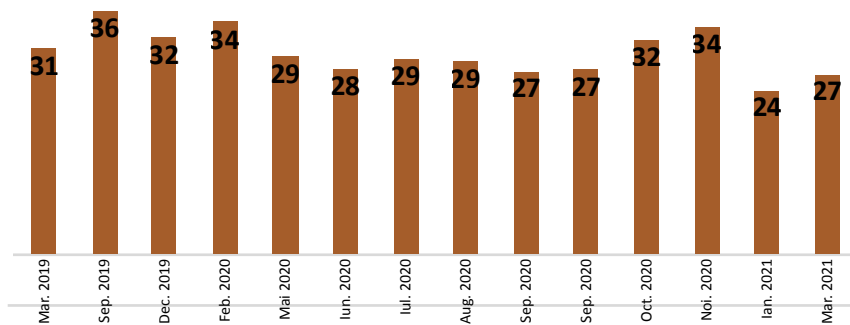
În varianta în care duminica viitoare ar avea loc alegeri parlamentare anticipate. cu ce partid intenționați să votați?

% din respondenții care au o opțiune de vot, 910 respondenți

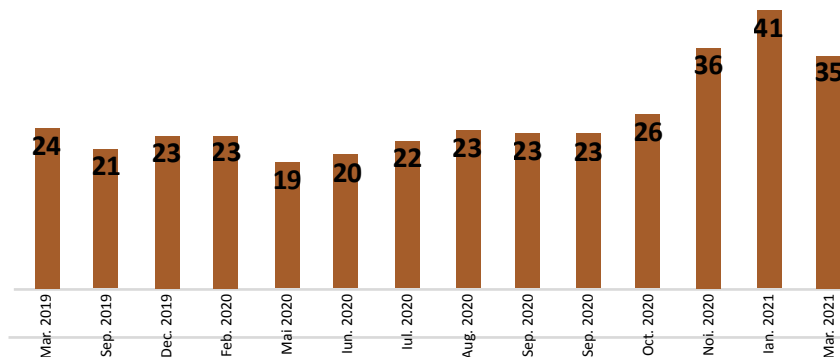


În varianta în care duminica viitoare ar avea loc alegeri parlamentare anticipate, cu ce partid intenționați să votați?

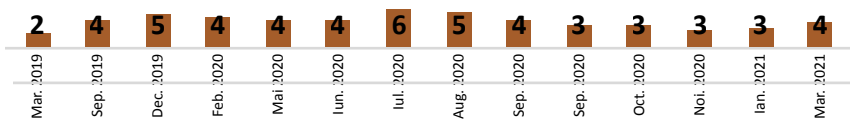
PSRM



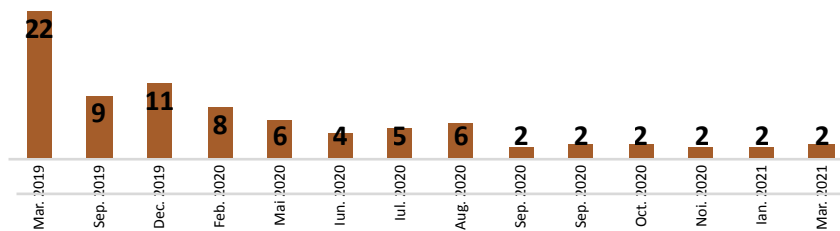
PAS



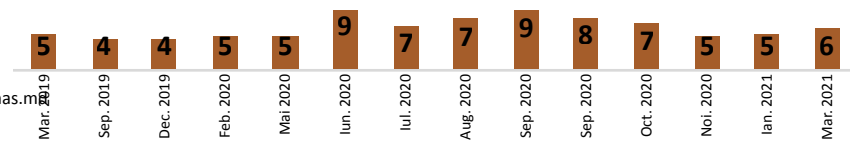
PCRM



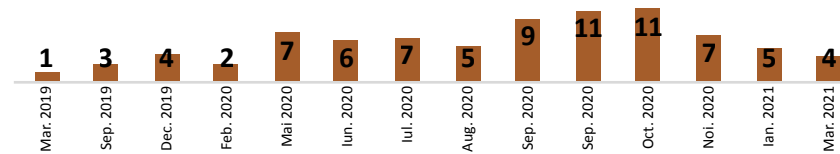
PDM



Partidul Șor



Partidul Nostru



{}



{}

{}

{}

{}

{}

{}

{}

{}

{}

{}

{}

{}

{}

{}

{}

{}

{}

{}

{}

{}

{}

{}

{}

{}

{}

{}

{}

{}

{}

{}

{}

{}

{}

{}

{}

{}

{}

{}

{}

{}

{}

{}

{}

{}

{}

{}

{}

{}

{}

{}

{}

{}

{}

{}

{}

{}

{}

{}

{}

{}

{}

{}

{}

{}

{}

{}

{}

{}

{}

{}

{}

{}

{}

{}

{}

{}

{}

relații externe

{}

{}

{}

{}

{}

{}

{}

{}

{}

{}

{}

{}

{}

{}

{}

{}

{}

{}

{}

{}

{}

{}

{}

{}

{}

{}

{}

{}

{}

{}

{}

{}

{}

{}

{}

{}

{}

{}

{}

{}

{}

{}

{}

{}

{}

{}

{}

{}

{}

{}

{}

{}

{}

{}

{}

{}

{}

{}

{}

{}

{}

{}

{}

{}

{}

{}

{}

{}

{}

{}

{}

{}

{}

{}

{}

{}

{}

{}

{}

{}

{}

{}

{}

{}

{}

{}

{}

{}

{}

{}

{}

{}

{}

{}

{}

{}

{}

{}

{}

{}

{}

{}

{}

{}

{}

{}

{}

{}

{}

{}

{}

{}

{}

{}

{}

{}

{}

{}

{}

{}

{}

{}

{}

{}

{}

{}

{}

{}

{}

{}

{}

{}

{}

{}

{}

{}

{}

{}

{}

{}

{}

{}

{}

{}

{}

{}

{}

{}

{}

{}

{}

{}

{}

{}

{}

{}

{}

{}

{}

{}

{}

{}

{}

{}

{}

{}

{}

{}

{}

{}

{}

{}

{}

{}

{}

{}

{}

{}

{}

{}

{}

{}

{}

{}

{}

{}

{}

{}

{}

{}

{}

{}

{}

{}

{}

{}

{}

{}

{}

{}

{}

{}

{}

{}

{}

{}

{}

{}

{}

{}

{}

{}

{}

{}

{}

{}

{}

{}

{}

{}

{}

{}

{}

{}

{}

{}

{}

{}

{}

{}

{}

{}

{}

{}

{}

{}

{}

{}

{}

{}

{}

{}

{}

{}

{}

{}

{}

{}

{}

{}

{}

{}

{}

{}

{}

{}

{}

{}

{}

{}

{}

{}

{}

{}

{}

{}

{}

{}

{}

{}

{}

{}

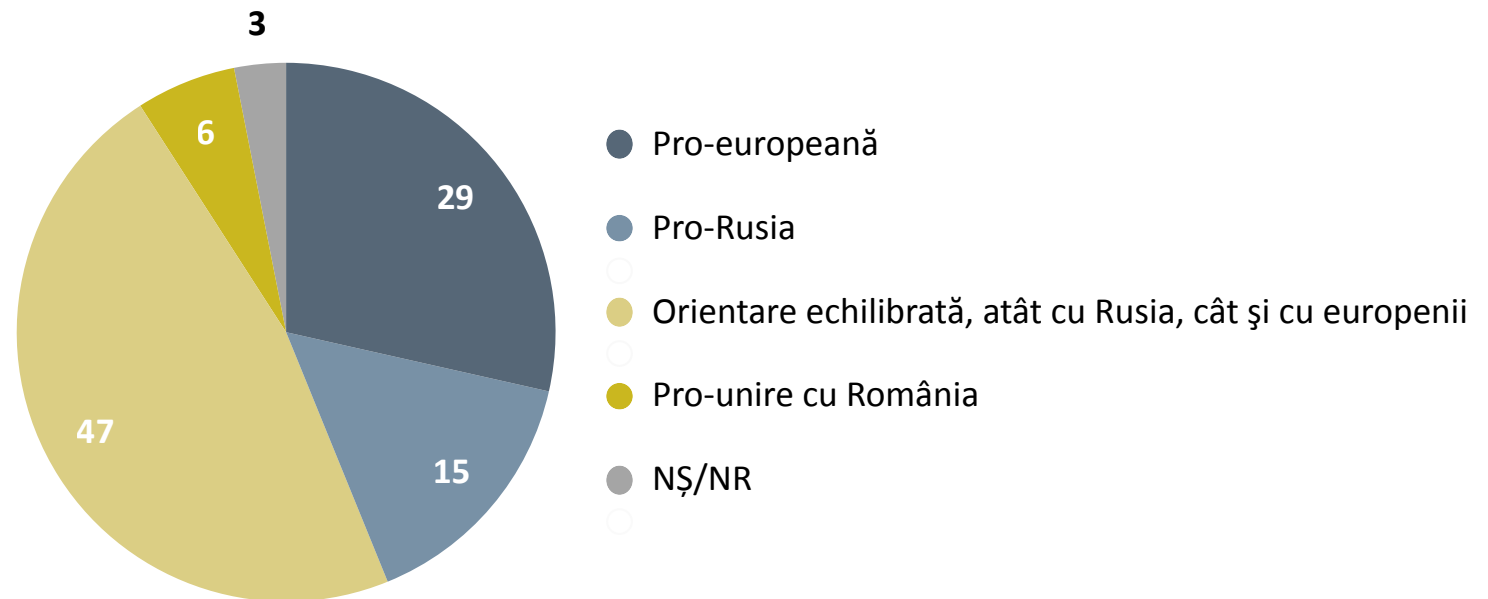
{}

{}

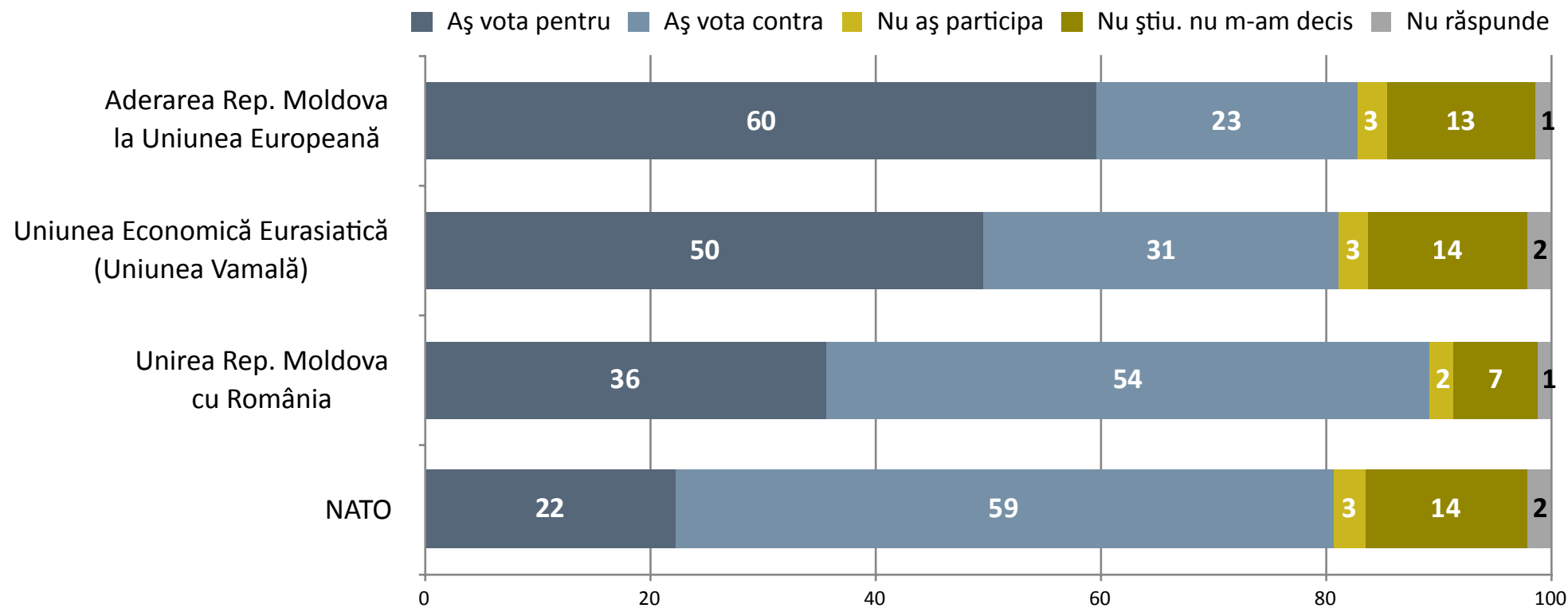
{}

{}

Care ar trebui să fie orientarea de politică externă a conducerii Republicii Moldova?



Dacă duminica viitoare ar avea loc un referendum (vi s-ar cere să votați) cu privire la ... Dvs. ați vota pentru sau contra?



denumirea completă

IMAS - Cercetare și Strategii SRL

denumirea scurtă

imas

director general

Doru Petruți

office@imas.md

www.imas.md

t/f: (+373 22) 260 096

m: (+373) 79 705 501

imas